Landora Brygg- och Slipersolja

Landora Brygg- och Slipersolja är baserad på alkydoljor och trätjära som ger ett effektivt och förebyggande skydd till grövre virke som bryggor och järnvägsslipers som utsätts för vatten.

OBS! Produkten är färdig att användas och får inte förtunnas. Den svartbruna tonen har begränsad varaktighet.

Tänk på miljön: Överbliven olja får ej hällas ut i avloppet. Innehållet och behållaren lämnas till auktoriserad avfallshanteringsanläggning.

Bruksanvisning

Rör om väl innan och under behandling. Landora Brygg- och Slipersolja är färdig att användas och får inte förtunnas.

1. Säkerställ att virket är torrt och inte behandlat med grundningsmedel eller dylikt.
2. Applicera genom doppning 15 minuter alternativt strykning eller sprutning 2 gånger.

Målarmästaren tipsar: Tänk på att röra om väl i burken både innan och under behandlingen.

Teknisk data

Åtgång: ca 6-8 m²/liter beroende på ytans sugförmåga.
Torktid: Minst 1 dygn.
Applicering: Doppning, pensel eller spruta.
Rengöring av verktyg: Lacknafta aromatfri.

VOC-gränsvärde (Kat A/f): 700 g/l (2010).
Produktens VOC: < 700 g/l. **MAL kode 1993:** 2-1.

Lacknaftabaserad

FÖRVARAS FROSTFRITT

FÖRVARAS OÅTKOMLIGT FÖR BARN

Finns i följande varianter:
4,0 liter: Svartbrun

Aktuell produktdata och **Säkerhetsdatablad** finns på hemsidan.

Producerad för varumärket Landora. Konsumentkontakt: 0512-180 000. **www.landora.se**

Landora Bygg- & Sanitärsilikon

Landora Bygg- och Sanitärsilikon passar utmärkt för tätning runt t.ex. tvättställ, badkar, vask och kakelväggar, där man vill undvika mögelangrepp. Används för elastisk fogning i våta utrymmen såsom badrum och kök. Fungerar både inomhus- och utomhus och på de flesta vanligt förekommande byggmaterial.

Efter härdning är Landora Bygg- och Sanitärsilikon hållbar, elastisk, färg- och väderbeständig samt tål vatten och tvättning. Klarar fogrörelser på upp till 25 % och är mögelresistent i enlighet med ISO 846 A+B.

Tänk på miljön: Lämna din färdiganvända förpackning på närmaste miljöstation.

Bruksanvisning

Underlaget skall vara rent, torrt och fritt från damm, fett och andra föroreningar. Porösa ytor kan behöva primer.
Fogning bör ej ske under + 5 °C.
Innan användning rekommenderas att vidhäftning testas. Utför alltid fogprovning.

Teknisk data

Övermålningsbar: Nej
Torktid vid 20° C: Skinnbildning ca 5-15 minuter. Genom härdad efter ca två dygn.
Rengöring: Ej härdad fogmassa rengörs med aceton. Härdad fogmassa rengörs mekaniskt. Händer och hud rengörs med vatten och tvål.
Förvaring: Svalt, torrt och frostfritt. +5 °C - +25 °C
Hållbarhet: 12 månader i oöppnad förpackning.

FÖRVARAS OÅTKOMLIGT FÖR BARN

Finns i följande varianter:
300 ml: Vit
300 ml: Manhattangrå
300 ml: Svart
300 ml: Transparent

Aktuell produktdata och **Säkerhetsdatablad** finns på hemsidan.

Landora Båtlack

Landora Båtlack är en fernissa avsedd för allt trä i såväl nya som gamla båtar. Båtlack ger en vattenavvisande och väderbeständig yta som motverkar sprickning. Landora Båtlack kan även användas inomhus, på till exempel trösklar eller andra ytor där du vill ha en extra slitstark yta.

Tänk på miljön: Överbliven färg får ej hällas ut i avloppet. Lämna detta material och dess behållare till insamlingsställe för farligt avfall.

Bruksanvisning

Rör om innan användning.

1. Slipa med grovt slippapper. Skrapa bort löst sittande lack vid behov och våttorka ytan.
2. Vid första strykningen spädes lacken med 15-25% Lacknafta aromatfri. Resterande strykningar sker med outspädd Landora Båtlack tills önskad tjocklek erhålls.

Målarmästaren tipsar: Undvik att lacka i starkt solsken och skydda den lackade ytan mot dagg tills lacken torkat. För att torktiden mellan strykningarna inte ska bli för lång är det viktigt att inte lägga på för tjocka skikt. Flera tunna skikt med finslipning emellan ger bäst resultat.

Teknisk data

Glans: Högblank (90).
Åtgång: ca 10 m²/liter.
Torktid vid 20° C: Dammtorr ca 4 timmar, slipbar ca 1 dygn.
Applicering: Lackpensel, rulle eller spruta.
Rengöring av verktyg: Lacknafta aromatfri.

VOC-gränsvärde (Kat A/i): 500 g/l (2010).
Produktens VOC: < 500 g/l. **MAL kode 1993:** 2-1.

Lacknaftabaserad

FÖRVARAS FROSTFRITT

FÖRVARAS OÅTKOMLIGT FÖR BARN

Finns i följande varianter:
0,75 liter: Färglös

Aktuell produktdata och **Säkerhetsdatablad** finns på hemsidan.

Producerad för varumärket Landora. Konsumentkontakt: 0512-180 000. **www.landora.se**

Landora Dörr- och Fönsterfärg

Landora Dörr- och Fönsterfärg är speciellt framtagen för målning av fönster, dörrar, trädgårdsmöbler och andra utsatta snickerier utomhus. Landora Dörr- och Fönsterfärg är lättstruken och har mycket god utflytning och vidhäftning. Färgen ger en hård och mycket slitstark yta med god verkan mot mögel och alger.

OBS! Mellan olika satser kan smärre kulörskillnader förekomma, därför är det lämpligt att blanda samman färgen från burkar med olika satsnummer.

Vid målning på fabrikslackerade ytor, provmåla en mindre del och bedöm vidhäftningen.

Tänk på miljön: Överbliven färg får ej hällas ut i avloppet. Lämna detta material och dess behållare till insamlingsställe för farligt avfall.

Bruksanvisning

Rör om färgen väl innan användning.

1. Tvätta ytan som ska målas med Landora Fasadtvätt (tänk på att skydda fönster och glaspartier för att undvika etsning). Skölj noga och säkerställ att underlaget är rent och torrt. Är ytan målad sedan innan så ta bort löst sittande färg och mattslipa ytan.
2. Olja omålat trä med Landora Grundolja, mätta särskilt allt ändträ. (På fönster bör oljning ske före glasning.)
3. Fyll sprickor med Landora Fönsterkitt.
4. Grunda med Landora Trägrund.
5. Kitta där det behövs när grundfärgen torkat.
6. Färdigstryk med Landora Dörr- och Fönsterfärg 2 gånger.

Målarmästaren tipsar: Måla inte i direkt solljus eller då det finns risk för dagg. Måla hela ytor sammanhängande och ta paus först när du kommer till ett hörn.

Teknisk data

Glans: Blank (50).
Åtgång: ca 6-8 m²/liter.
Torktid: Dammtorr ca 4 timmar. Övermålningsbar efter ca 12 timmar vid 20°C.
Applicering: Pensel, rulle eller spruta.
Spädning/rengöring: Lacknafta aromatfri.

VOC-gränsvärde (Kat A/d): 300 g/l (2010).
Produktens VOC: < 300 g/l. **MAL kode 1993:** 2-1.

Lacknaftabaserad

FÖRVARAS FROSTFRITT

FÖRVARAS OÅTKOMLIGT FÖR BARN

Finns i följande varianter:
0,75 liter: Vit
2,5 liter: Vit

Aktuell produktdata och **Säkerhetsdatablad** finns på hemsidan.

Producerad för varumärket Landora. Konsumentkontakt: 0512-180 000. **www.landora.se**

Landora Elementfärg

Landora Elementfärg är en vattenburen och snabbtorkande lackfärg för målning av element inomhus. Ger en halvblank och slitstark yta som inte gulnar.

OBS! Använd ej elementfärg på el-element.

Tänk på miljön: Överbliven färg får ej hällas ut i avloppet. Lämna färgrester, förpackningar och tvättvätska från rengöring av verktyg till din lokala återvinningscentral/miljöstation.

Bruksanvisning

Rör om väl. Mellan olika satser kan smärre skillnader förekomma, därför är det lämpligt att blanda samman färgen från burkar med olika satsnummer.

1. Rengör ytan noga med Landora Målartvätt.
2. På blästrade underlag grunda 2 gånger med Landora Grundfärg Häfter.
3. Färdigstryk flödigt 2 gånger med Landora Elementfärg.

Målarmästaren tipsar: Tänk på att elementen måste vara helt kalla vid målning.

Teknisk data

Glans: Halvblank (40).
Åtgång: ca 6-8 m²/liter.
Torktid vid 20° C: ca 1-2 timmar.
Applicering: Syntetpensel eller högtryckspruta.
Rengöring av verktyg: Landora Penseltvätt eller vatten.

VOC-gränsvärde (Kat A/d): 130 g/l (2010).
Produktens VOC: < 130 g/l. **MAL kode 1993:** 00-1.

Vattenbaserad

FÖRVARAS FROSTFRITT

FÖRVARAS OÅTKOMLIGT FÖR BARN

Finns i följande varianter:
0,75 liter: Off-white

Aktuell produktdata och **Säkerhetsdatablad** finns på hemsidan.

Producerad för varumärket Landora. Konsumentkontakt: 0512-180 000. **www.landora.se**

Landora Fogskum

Landora Fogskum består av polyuretancellplast som hårdnar till en halvelastisk form. Produkten används huvudsakligen för tätning av fogar och hållagningar och fäster på trä, betong, tegel och metaller. Ytan torkar på 15-30 minuter och materialet är genomhärdat på ca 1 dygn.
Använd ej för fyllning av slutna utrymmen.

Bruksanvisning

Ytorna kan vara fuktiga men får inte vara isbelagda. Före användning ska burken förvaras i och hålla rumstemperatur.
Skaka burken omsorgsfullt och skruva sedan fast munstycket i ventilen. Håll burken upp och ner vid användning. Reglera flödet genom att böja ventilen åt sidan eller trycka in den. Materialet utvidgar sig till mer än dubbel volym när det kommer ut från munstycket.
Använd inte i fogar bredare än 4 cm. Vid fogning djupare än 5 cm, lägg flera lager med torkning mellan varje lager.
Sörj för god ventilation då drivgasen är brännbar och tyngre än luften. Fogskummet bör skyddas mot solljus.

Teknisk data

Förvaringstemp.: +20°C
Användningstemp.: +5°C - +25°C
Temperaturbeständighet: -40°C till +90°C (efter härdning)
Förvaring: svalt, torrt och frostfritt, förvaras oåtkomligt för barn. Förvaras stående.
Rengöring: Intorkade fläckar: mekaniskt eller lösningsmedel. Överflöd kan skäras bort med kniv efter härdning.
Volym färdig isoleringsmassa: 10-30 L beroende på förhållanden.
Hållbarhet: Används inom 12 månader från förpackningsdatum.

FÖRVARAS OÅTKOMLIGT FÖR BARN

Finns i följande varianter:
500 ml: Gul/Beige

Aktuell produktdata och **Säkerhetsdatablad** finns på hemsidan.

Landora Fäst & Fogmassa

Landora Fäst- & Fogmassa är en mångsidig enkomponents tätnings- och limmassa avsedd för tätning av fogar i våtutrymmen, glasförsegling, speglar, träkonstruktioner, aluminiumprofiler, anslutningsfogar i byggnader, mm. Landora Fäst- & Fogmassa håller högsta kvalitet och är baserad på MS polymer.

Luktfri och lämplig för inomhusbruk.

Tänk på miljön: Lämna din färdiganvända förpackning på närmaste miljöstation.

Bruksanvisning

Säkerställ att underlaget är rent och fritt från damm och fett. Ytor som inte är porösa behöver inte vara torra, använd primer om det behövs. Glätta inom 10 minuter. Vid limning lägg produkten i vertikala strängar med ett avstånd på 15 cm.

Produkten är inte avsedd på PE, PP, Teflon eller ytor av asfalt (bitumen).

Innan användning rekommenderas att vidhäftning testas. Utför alltid fogprovning. Gulning kan ske i mörka utrymmen.

Teknisk data

Övermålningsbar: Ja, med akrylatfärg.
Vidhäftningstid: Ca 1 dygn beroende på applikation.
Rengöring: Ej härdat lim rengörs med aceton. Härdatlim rengörs mekaniskt. Händer och hud rengörs med vatten och tvål.
Förvaring: Svalt, torrt och frostfritt.
Hållbarhet: 12 månader i oöppnad förpackning.

FÖRVARAS OÅTKOMLIGT FÖR BARN



Finns i följande varianter:
300 ml: Vit

Aktuell produktdata och **Säkerhetsdatablad** finns på hemsidan.

Landora Fönsterkitt

Landora Fönsterkitt är ett icke härdande specialkitt som används vid fönsterglasning. Fungerar även utmärkt till att laga mindre håligheter i trä. Spricker inte och blir inte hårt.

OBS! Kittning bör inte utföras vid temperaturer under +5°C.

Tänk på miljön: Överbliven produkt får ej hällas ut i avloppet. Lämna rester och förpackning till din lokala återvinningscentral/miljöstation.

Bruksanvisning

Kittning bör inte utföras vid temperaturer under +5°C.

1. Säkerställ att både glaset och bågen är torra och rena från smuts, fukt, olja och liknande. Trärena ytor grundas med Landora Grundolja V.

Teakbågar tvättas med T-röd och grundas. Stålbågar måste rostskyddsbehandlas. På aluminium-bågar avlägsnas skyddsbeläggningen, varefter avfettning görs med T-röd.

2. Applicera Landora Fönsterkitt och eftersläta med fogpinne eller kittkniv doppad i såpvatten.

Kittets hållbarhet förlängs vid övermålning efter 4-5 dygn, exempelvis med Landora Fönsterfärg eller Landora Oljefärg. Måla 1-2 mm in på glaset.

Målarmästaren tipsar: I de fall kittet blivit hårt av kyla kan det värmas genom nersänkning i varmt vatten eller förvaring i varmt utrymme. Tänk på att uppvärmningstiden kan vara lång.

Teknisk data

Torktid/övermålning: Kan övermålas efter 4-5 dygn. Färgen bör gå ut 1-2 mm på glaset.
Lagring: 12 månader i obruten förpackning.
Rengöring av verktyg: Lacknafta Aromatfri eller alifatnafta.
Kulör: Natur.

FÖRVARAS FROSTFRITT

FÖRVARAS OÅTKOMLIGT FÖR BARN

Finns i följande varianter:
0,3 liter
0,5 kilo

Aktuell produktdata och **Säkerhetsdatablad** finns på hemsidan.

Landora Golvfärg

Landora Golvfärg är en vattenburen färg avsedd för målning av trä- och betonggolv inomhus. Kan användas i de flesta rum med normalt slitage, exempelvis källare, tvättstugor och trappor.

OBS! Utsätt inte ytan för hård belastning de sju första dygnen. Måla ej på kalla golv eller vid låg rumstemperatur (under +15° C). Måla ej heller på fuktiga betonggolv. Färgen är inte avsedd för målning i garage.

Rör om väl innan och under användning.

Tänk på miljön: Överbliven färg får ej hällas ut i avloppet. Lämna färgrester, förpackningar och tvättvätska från rengöring av verktyg till din lokala återvinningscentral/miljöstation.

Bruksanvisning

Rör om väl. Mellan olika satser kan smärre kulörskillnader förekomma, därför är det lämpligt att blanda samman färgen från burkar med olika satsnummer. Rengöring är ytterst viktigt vid användning av golvfärg. Ta noga bort spill, fettfläckar, damm och liknande.

Obehandlade betonggolv
1. Säkerställ att betongen är helt genomhärdad.
2. Rengör underlaget noga med Landora Målartvätt. Eventuell betonghud slipas bort och oljefläckar tas bort med avfettningsmedel. Låt ytan torka helt innan målning.
3. Färdigstryk ytan 2 gånger med Landora Golvfärg.

Obehandlade trägolv
1. Slipa och rengör underlaget noga. Låt ytan torka helt innan målning.
2. Färdigstryk ytan 2 gånger med Landora Golvfärg. Slipa lätt mellan strykningarna.

Tidigare behandlade golv
1. Ta bort löst sittande färg. Ytor som fortfarande är blanka slipas lätt.
2. Rengör underlaget noga med Landora Målartvätt. Låt ytan torka helt innan målning.
3. Färdigstryk ytan 2 gånger med Landora Golvfärg (outspädd).

Målarmästaren tipsar: Vill du använda golvflingor? Kasta ut flingorna efter att du målat och innan färgen torkat.

Teknisk data

Glans: Halvblank (40).
Åtgång: ca 6-8 m²/liter.
Torktid vid 20°C: Dammtorr ca 2 timmar. Övermålningsbar efter ca 12 timmar.
Applicering: Pensel eller lackrulle.
Rengöring av verktyg: Landora Penseltvätt eller vatten.

VOC-gränsvärde (Kat A/i): 140 g/l (2010).
Produktens VOC: < 140 g/l. **MAL kode 1993:** 00-1.

Vattenbaserad

FÖRVARAS FROSTFRITT

FÖRVARAS OÅTKOMLIGT FÖR BARN

Finns i följande varianter:
0,75 liter: Vit, Grå
2,5 liter: Vit, Grå

Aktuell produktdata och **Säkerhetsdatablad** finns på hemsidan.

Producerad för varumärket Landora. Konsumentkontakt: 0512-180 000. **www.landora.se**

Landora Golvlack

Landora Golvlack är en vattenbaserad lack som ger en hård och slitstark yta. Lacken är därför utmärkt till trä- och parkettgolv, men även för lackering av dörrar, foder och andra snickerier inomhus.

OBS! Rör om väl innan och under användning. Lacken uppnår full slitstyrka efter en vecka, varför man bör undvika att lägga på mattor eller belasta ytan den första veckan.

Lacken är vit i vått tillstånd och blir färglös när den torkat.

Tänk på miljön: Överbliven lack får ej hällas ut i avloppet. Lämna lackrester, förpackningar och tvättvätska från rengöring av verktyg till din lokala återvinningscentral/miljöstation.

Bruksanvisning

Rör om väl innan och under användning.

Tidigare lackerade ytor
Om parkettgolvet är industrilackerat, slipa och provlackera en mindre yta först för att bedöma vidhäftningen.

1. Rengör underlaget noga och ta bort eventuell bonvax.
2. Matta ner ytan med fint sandpapper. Dammsug noga.
3. Lackera flödigt med Landora Golvlack 3 gånger. Andra strykningen kan göras efter ca 3 timmar.

Nya och trärena ytor
1. Slipa ytan med fint sandpapper. Dammsug noga och våttorka noga.
2. Lackera flödigt med Landora Golvlack och låt torka 1 dygn.
3. Slipa bort eventuell fiberresning med fint sandpapper. Dammsug noga.
4. Färdigstryk 1-2 gånger.

Målarmästaren tipsar: Lacken uppnår full slitstyrka efter en vecka, varför man bör undvika att lägga på mattor eller belasta ytan den första veckan.

Teknisk data

Glans: Halvblank (30).
Åtgång: ca 6-8 m²/liter.
Torktid: Dammtorr ca 1 timme. Övermålningsbar efter ca 3 timmar.
Applicering: Pensel eller filtrulle.
Rengöring av verktyg: Landora Penseltvätt eller vatten.

VOC-gränsvärde (Kat A/e): 130 g/l (2010).
Produktens VOC: < 130 g/l. **MAL kode 1993:** 00-1.

Vattenbaserad

FÖRVARAS FROSTFRITT

FÖRVARAS OÅTKOMLIGT FÖR BARN

Finns i följande varianter:
0,75 liter: Färglös
2,5 liter: Färglös

Aktuell produktdata och **Säkerhetsdatablad** finns på hemsidan.

Producerad för varumärket Landora. Konsumentkontakt: 0512-180 000. **www.landora.se**

Landora Griffeltavelfärg

Skapa din egen griffeltavla! Landora Griffeltavelfärg är en vattenburen färg som kan användas på gips, puts, betong, spånskiva, masonit, väv, tapet eller tidigare målade underlag.

Övermålningsbar med alla typer av vattenburna latexfärger och akrylatfärger.

OBS! Rör om väl. Mellan olika satser kan smärre kulörskillnader förekomma, därför är det lämpligt att blanda samman färgen från burkar med olika satsnummer.

Tänk på miljön: Överbliven färg får ej hällas ut i avloppet. Lämna färgrester, förpackningar och tvättvätska från rengöring av verktyg till din lokala återvinningscentral/miljöstation.

Bruksanvisning

Rör om väl. Underlaget ska vara rent, torrt och fast innan målning.

1. Rengör ytan med Landora Målartvätt. Skölj av med vatten.
2. Måla 2 gånger med pensel. Låt torka väl emellan.
3. Låt torka minst 1 dygn innan griffeltavlan används.

Målarmästaren tipsar: Måla första skiktet horisontellt och andra vertikalt så får du bäst resultat.

Teknisk data

Glans: Helmatt (4).
Åtgång: ca 5-7 m²/liter.
Torktid vid 20°C: ca 1 timme (dammtorr). Övermålningsbar efter ca 2-3 timmar.
Applicering: Pensel, lackrulle eller spruta.
Rengöring av verktyg: Landora Penseltvätt eller vatten.

VOC-gränsvärde (Kat A/a): 30 g/l (2010).
Produktens VOC: < 30 g/l. **MAL kode 1993:** 00-1.

Vattenbaserad

FÖRVARAS FROSTFRITT

FÖRVARAS OÅTKOMLIGT FÖR BARN

Finns i följande varianter:
0,33 liter: Svart

Aktuell produktdata och **Säkerhetsdatablad** finns på hemsidan.

Producerad för varumärket Landora. Konsumentkontakt: 0512-180 000. **www.landora.se**

Landora Grundfärg

Landora Grundfärg är en vattenburen grundfärg för inomhus snickerier. Den är snabbtorkande och har en mycket god vidhäftning till de flesta underlag.

Landora Grundfärg kan övermålas med både vatten- och lacknaftaburna lackfärger.

Tänk på miljön: Överbliven färg får ej hällas ut i avloppet. Lämna färgrester, förpackningar och tvättvätska från rengöring av verktyg till din lokala återvinningscentral/miljöstation.

Bruksanvisning

Rör om väl.

Nya ytor:
1. Rengör ytan noga från fett och smuts. Eventuella kvistar behandlas med Landora Kvistlack.
2. Spackla ut ojämnheter med Landora Snickerispackel. Slipa jämnt med fint sandpapper.
3. Grunda flödigt med Landora Grundfärg. Starkt sugande underlag grundas 2 gånger. Mattslipa lätt med fint sandpapper.
4. Färdigmåla med Landora Lackfärg i önskad kulör.

Tidigare målade ytor:
1. Rengör ytan noga med Landora Målartvätt. Skrapa bort löst sittande färg.
2. Måla flödigt med Landora Grundfärg. Mattslipa lätt med fint sandpapper.
3. Färdigmåla med Landora Lackfärg i önskad kulör.

Målarmästaren tipsar: För att uppnå jämnaste resultat ska färgen appliceras flödigt.

Teknisk data

Glans: Matt (3).
Åtgång: ca 6-8 m²/liter.
Torktid vid 20° C: ca 1 timme. Övermålningsbar efter ca 4 timmar.
Applicering: Pensel, lackrulle eller högtryckspruta.
Rengöring av verktyg: Landora Penseltvätt eller vatten.

VOC-gränsvärde (Kat A/d): 130 g/l (2010).
Produktens VOC: < 130 g/l. **MAL kode 1993:** 00-1.

Vattenbaserad

FÖRVARAS FROSTFRITT

FÖRVARAS OÅTKOMLIGT FÖR BARN

Finns i följande varianter:
0,33 liter: Vit
0,75 liter: Vit
2,5 liter: Vit

Aktuell produktdata och **Säkerhetsdatablad** finns på hemsidan.

Producerad för varumärket Landora. Konsumentkontakt: 0512-180 000. **www.landora.se**

Landora Grundfärg Häfter

Landora Grundfärg Häfter är en grundfärg för snickerier inomhus med mycket bra vidhäftning till exempelvis laminatplattor, kakel och fabriksmålade ytor. Färgen är används som grundfärg tillsammans med samtliga Landoras lackfärger.

Tänk på miljön: Överbliven olja får ej hällas ut i avloppet. Innehållet och behållaren lämnas till auktoriserad avfallshanteringsanläggning.

Bruksanvisning

Rör om väl.

Obehandlade eller tidigare målare ytor
1. Rengör noga med Landora Målartvätt.
2. Slipa blanka ytor lätt.
3. Grundmåla med Landora Grundfärg Häfter.
4. Färdigstryk med valfri Landora Lackfärg.

Målarmästaren tipsar: Landora Grundfärg Häfter har ett brett användningsområde och kan exempelvis också användas som spärrfärg.

Teknisk data

Glans: Matt (2).
Åtgång: ca 5-8 m²/liter.
Torktid vid 20° C: Yttorr efter ca 1 timme. Övermålningsbar efter ca 8 timmar. Vid lägre temperatur förlängs torktiden.
Applicering: Pensel, rulle eller högtryckspruta.
Rengöring av verktyg: Landora Alifatnafta.

VOC-gränsvärde (Kat A/d): 300 g/l (2010).
Produktens VOC: < 300 g/l. **MAL kode 1993:** 00-1.

Lacknaftabaserad

FÖRVARAS FROSTFRITT

FÖRVARAS OÅTKOMLIGT FÖR BARN

Finns i följande varianter:
0,75 liter: Vit
2,5 liter: Vit

Aktuell produktdata och **Säkerhetsdatablad** finns på hemsidan.

Producerad för varumärket Landora. Konsumentkontakt: 0512-180 000. **www.landora.se**

Landora Grundolja

Tunnflytande miljöanpassad olja som tränger in i träet och ger ett djupverkande skydd. Landora Grundolja hindrar fuktupptagning och är avsedd för grundning av omålat trä eller trärena ytor vid ommålning. Landora Grundolja är färglös och fungerar oavsett vilken färgtyp som senare används till fortsatt grundning eller täckmålning.

OBS! Nytt obehandlat trä skall behandlas senast 2 veckor efter uppsättning.

Bruksanvisning

Nytt trä och trärena ytor:
1. Borsta bort lösa partiklar.
2. Pensla Landora Grundolja flödigt över ytan. Enklast är att olja panelbrädor och staket före uppsättning. Mätta allt ändträ.
3. Torka bort ev överflödig grundolja efter 30 minuter.
4. Fortsatt behandling bör ske tidigast efter 1 dygn och senast efter 2 veckor. Var noga med att den grundoljade ytan är absolut torr innan målning, annars kan färgskiktet spricka.

Målarmästaren tipsar: Var noga med att allt ändträ mättas ordentligt med grundolja.

Teknisk data

Åtgång: ca 6-8 m²/liter.
Torktid vid 20° C: Minst 1 dygn.
Applicering: Pensel.
Rengöring av verktyg: Landora Penseltvätt eller vatten och såpa.

VOC-gränsvärde (Kat A/f): 130 g/l (2010).
Produktens VOC: < 130 g/l. **MAL kode:** 00-3.

Vattenbaserad

FÖRVARAS FROSTFRITT

FÖRVARAS OÅTKOMLIGT FÖR BARN

Finns i följande varianter:
0,75 liter: Färglös
4,0 liter: Färglös

Aktuell produktdata och **Säkerhetsdatablad** finns på hemsidan.

Producerad för varumärket Landora. Konsumentkontakt: 0512-180 000. **www.landora.se**

Landora Järn- och Plåtfärg

Landora Järn- och plåtfärg är en modern färg som fungerar både som primer/grundfärg och täckfärg. Färgen har utmärkta vidhäftningsegenskaper och mycket bra utomhusbeständighet. Landora Järn- och Plåtfärg innehåller ett mångsidigt rostskyddspigment som förebygger korrosion av stålytor och motverkar förtvålning av färg på förzinkade ytor.

OBS! Bör ej förtunnas. Ny förzinkad plåt kan målas först två år efter uppsättning. Måla ej vid temperatur under 10°C eller vid fuktigt väder. Inte heller i direkt solljus då färgen torkar för snabbt. Avlägsna maskeringstejp innan färgen torkat.

Rör om väl. Mellan olika satser kan smärre kulörskillnader förekomma, därför är det lämpligt att blanda samman färgen från burkar med olika satsnummer.

Tänk på miljön: Överbliven färg får ej hällas ut i avloppet. Lämna detta material och dess behållare till insamlingsställe för farligt avfall.

Bruksanvisning

Rör om väl innan användning.

1. Rengör ytan väl genom att avlägsna fett och smuts med Landora Målartvätt och rost med stålborste. Matta ner blanka ytor.
2. Grunda med Landora Rostgrund vid risk för rost.
3. Färdigmåla med Landora Järn- och Plåtfärg 2 gånger.

Målarmästaren tipsar: Säkerställ att ytan är helt torr innan du målar. Dagg kan till exempel orsaka matta fläckar.

Teknisk data

Glans: Halvblank (30).
Åtgång: ca 5-8 m²/liter.
Torktid vid 20°C: ca 1-2 timmar, övermålningsbar efter ca 6 timmar.
Applicering: Pensel, rulle eller spruta.
Rengöring av verktyg: Landora Penseltvätt eller vatten och såpa.

VOC-gränsvärde (Kat A/d): 130 g/l (2010).
Produktens VOC: < 130 g/l.

Vattenbaserad

FÖRVARAS FROSTFRITT

FÖRVARAS OÅTKOMLIGT FÖR BARN

Finns i följande varianter:
0,75 liter: Vit, Svart, Röd

Aktuell produktdata och **Säkerhetsdatablad** finns på hemsidan.

Producerad för varumärket Landora. Konsumentkontakt: 0512-180 000. **www.landora.se**

Landora Kinesisk Träolja

Högkvalitativ kinesisk träolja med starkt skyddande effekt på alla träslag. Landora Kinesisk Träolja har extremt djupinträngande egenskaper och motverkar missfärgning och sprickbildning.

Används med fördel både utomhus och inomhus och passar utmärkt på exempelvis möbler, golv, fönster, paneler och andra snickerier.

På klinker ger oljan en smutsavvisande yta med vacker lyster.

Tänk på miljön: Överbliven olja får ej hällas ut i avloppet. Lämna oljerester, förpackningar och tvättvätska från rengöring av verktyg till insamlingsställe för farligt avfall.

Bruksanvisning

1. Säkerställ att underlaget är fast, torrt och väl rengjort med stålborste eller slipning.
2. Applicera Landora Kinesisk Träolja flödigt med pensel eller svamp tills underlaget slutat suga. Vid applicering med sprayflaska: Skaka flaskan noga, spraya och stryk ut med trasa.
3. Viktigt: Torka bort överskottet med trasa eller svamp efter ca 20-30 minuter.
4. Låt oljan torka 1 dygn mellan varje behandling. Applicera minst 2 gånger på obehandlat trä. Vid flera behandlingar bildas ett lackliknande skikt.

Målarmästaren tipsar: Åtgång och torktid beror helt på träytans skick. En uttorkad träyta kan kräva mycket olja medan en redan mättad yta kräver en mindre mängd. Prova dig fram och var noga med att torka bort överflödig olja för att undvika en klibbig eller fläckig yta.

Teknisk data

Åtgång: 3-9 m²/liter.
Torktid vid 20° C: minst 1 dygn.
Applicering: Pensel, trasa eller spray.
Rengöring av verktyg: Landora Lacknafta eller Alifatnafta.

VOC-gränsvärde (Kat A/f): 700 g/l (2010).
Produktens VOC: < 700 g/l.

Lacknaftabaserad

FÖRVARAS FROSTFRITT

FÖRVARAS OÅTKOMLIGT FÖR BARN

Finns i följande varianter:
0,5 liter spray: Färglös
0,75 liter: Färglös

Aktuell produktdata och **Säkerhetsdatablad** finns på hemsidan.

Producerad för varumärket Landora. Konsumentkontakt: 0512-180 000. **www.landora.se**

Landora Klarlack Blank

Landora Klarlack Blank är en vattenburen lack som ger en hård och slitstark yta. Används till skyddslackering av laserade möbler, snickerier, paneler och andra trädetaljer. Landora Klarlack Blank fungerar utmärkt på underlag där man önskar en extra slitstark yta, exempelvis på stolar.

OBS! Rör om väl. Lacken uppnår sin fulla slitstyrka efter ca en vecka. Undvik att belasta den lackerade ytan under denna tid.

Tänk på miljön: Överbliven lack får ej hällas ut i avloppet. Lämna lackrester, förpackningar och tvättvätska från rengöring av verktyg till din lokala återvinningscentral/miljöstation.

Bruksanvisning

Rör om väl.

1. Rengör ytan och säkerställ att den är torr.
2. Stryk på Landora Klarlack Blank flödigt 2 gånger. Slipa lätt mellan strykningarna.

Målarmästaren tipsar: Lacken uppnår sin fulla slitstyrka efter ca en vecka. Undvik att belasta den lackerade ytan under denna tid.

Teknisk data

Glans: Blank (80).
Åtgång: ca 8-10 m²/liter.
Torktid vid 20° C: ca 1 timme. Övermålningsbar efter ca 2 timmar.
Applicering: Syntetisk lackpensel.
Rengöring av verktyg: Landora Penseltvätt eller vatten.

VOC-gränsvärde (Kat A/i): 140 g/l (2010).
Produktens VOC: < 140 g/l.

Vattenbaserad

FÖRVARAS FROSTFRITT

FÖRVARAS OÅTKOMLIGT FÖR BARN

Finns i följande varianter:
0,75 liter: Färglös

Aktuell produktdata och **Säkerhetsdatablad** finns på hemsidan.

Producerad för varumärket Landora. Konsumentkontakt: 0512-180 000. **www.landora.se**

Landora Klarlack Halvblank

Landora Klarlack Halvblank är en vattenburen lack som ger en hård och slitstark yta. Används till skyddslackering av laserade möbler, snickerier, paneler och andra trädetaljer. Landora Klarlack Halvblank fungerar utmärkt på underlag där man önskar en extra slitstark yta, exempelvis på stolar.

OBS! Rör om väl. Lacken uppnår sin fulla slitstyrka efter ca en vecka. Undvik att belasta den lackerade ytan under denna tid.

Tänk på miljön: Överbliven lack får ej hällas ut i avloppet. Lämna lackrester, förpackningar och tvättvätska från rengöring av verktyg till din lokala återvinningscentral/miljöstation.

Bruksanvisning

Rör om väl.

1. Rengör ytan och säkerställ att den är torr.
2. Stryk på Landora Klarlack Halvblank flödigt 2 gånger. Slipa lätt mellan strykningarna.

Målarmästaren tipsar: Lacken uppnår sin fulla slitstyrka efter ca en vecka. Undvik att belasta den lackerade ytan under denna tid.

Teknisk data

Glans: Halvblank (30).
Åtgång: ca 8-10 m²/liter.
Torktid vid 20° C: ca 1 timme. Övermålningsbar efter ca 2 timmar.
Applicering: Syntetisk lackpensel.
Rengöring av verktyg: Landora Penseltvätt eller vatten.

VOC-gränsvärde (Kat A/i): 140 g/l (2010).
Produktens VOC: < 140 g/l.

Vattenbaserad

FÖRVARAS FROSTFRITT

FÖRVARAS OÅTKOMLIGT FÖR BARN

Finns i följande varianter:
0,75 liter: Färglös

Aktuell produktdata och **Säkerhetsdatablad** finns på hemsidan.

Producerad för varumärket Landora. Konsumentkontakt: 0512-180 000. **www.landora.se**

Landora Kokt Linolja

Landora Kokt Linolja är en vegetabilisk olja som används för inoljning av snickerier, trädgårdsmöbler, båtar och bryggor, som inte ska övermålas med täckfärg. Lämplig för både inomhus- och utomhusbruk.

Tänk på miljön: Överbliven olja får ej hällas ut i avloppet. Lämna rester och förpackning till din lokala återvinningscentral/miljöstation.

Återförslut öppnad flaska väl.

Bruksanvisning

Applicera oljan med pensel, svamp eller trasa. Vid behov kan behandlingen upprepas en gång efter 2-3 dygn. Torktid beror på underlagets beskaffenhet. Normalt kan virke som behandlats med kokt linolja hanteras efter 24 timmar.

Finns i följande varianter:
1,0 liter: Färglös

Aktuell produktdata och **Säkerhetsdatablad** finns på hemsidan.

Producerad för varumärket Landora. Konsumentkontakt: 0512-180 000. **www.landora.se**

Landora Kvistlack

Landora Kvistlack är en vattenburen lack som används för isolering av kvistar på träpanel och lister som ska täckmålas. Landora Kvistlack motverkar att kvistar och kådarikt trävirke blöder igenom och missfärgar följande färg- eller lackskikt. Landora Kvistlack kan övermålas med vatten- eller lösningsmedelsburna grund- och interiörfärger.

Tänk på miljön: Överbliven lack får ej hällas ut i avloppet. Lämna lackrester, förpackningar och tvättvätska från rengöring av verktyg till din lokala återvinningscentral/miljöstation.

Bruksanvisning

Rör om väl.

1. Säkerställ att ytan som ska lackas, dvs. kvisten, är ren. Ta bort stora kådautfällningar med kniv eller värmepistol och spackla sedan. Tvätta bort mindre utfällningar med rödsprit.
2. Stryk på kvistlacken flödigt minst 2 gånger. Ju fler tunna skikt desto bättre skydd mot genomblödning.

Teknisk data

Torktid: ca 2 timmar. Övermålningsbar efter ca 1 dygn.
Applicering: Liten lackpensel.
Rengöring av verktyg: Landora Penseltvätt eller vatten.

VOC-gränsvärde (Kat A/i): 140 g/l (2010).
Produktens VOC: < 140 g/l. **MAL kode 1993:** 00-1.

Vattenbaserad

FÖRVARAS FROSTFRITT

FÖRVARAS OÅTKOMLIGT FÖR BARN

Finns i följande varianter:
0,33 liter: Färglös

Aktuell produktdata och **Säkerhetsdatablad** finns på hemsidan.

Producerad för varumärket Landora. Konsumentkontakt: 0512-180 000. **www.landora.se**

Landora Källare och Förråd

Landora Källare och Förråd är en akrylatlatexbaserad och diffusionsöppen färg avsedd för målning av källare, garage och förråd. Färgen andas och passar utmärkt för målning av betong, puts, lättbetong och gipsplattor i utrymmen där det finns risk för fukt.

OBS! Färgens täckkraft framgår först efter det att färgen torkat helt.

Tänk på miljön: Överbliven färg får ej hällas ut i avloppet. Lämna färgrester, förpackningar och tvättvätska från rengöring av verktyg till din lokala återvinningscentral/miljöstation.

Bruksanvisning

Rör om väl. Mellan olika satser kan smärre skillnader förekomma, därför är det lämpligt att blanda samman färgen från burkar med olika satsnummer. Kalk- och limfärgsmålade ytor tvättas bort helt innan målning.

Omålade ytor
1. Rengör ytan.
2. Måla 2 gånger med Landora Källare och Förråd.

Tidigare målade ytor
1. Tvätta underlaget först med Landora Målartvätt och sedan med en ren trasa.
2. Måla 2 gånger med Landora Källare och Förråd.

Målarmästaren tipsar: Färgens täckkraft framgår först efter det att färgen torkat helt.

Teknisk data

Glans: Helmatt (2).
Åtgång: ca 6-8 m²/liter.
Torktid vid 20°C: ca 1 timme. Övermålningsbar efter ca 3 timmar.
Applicering: Fasadpensel, rulle eller högtryckspruta.
Rengöring av verktyg: Landora Penseltvätt eller vatten.

VOC-gränsvärde (Kat A/a): 30 g/l (2010).
Produktens VOC: < 30 g/l.

Vattenbaserad

FÖRVARAS FROSTFRITT

FÖRVARAS OÅTKOMLIGT FÖR BARN

Finns i följande varianter:
4,0 liter: Vit
10,0 liter: Vit

Aktuell produktdata och **Säkerhetsdatablad** finns på hemsidan.

Producerad för varumärket Landora. Konsumentkontakt: 0512-180 000. **www.landora.se**

Landora Kök och Bad

Landora Kök och Bad är en vattenburen, akrylatbaserad färg avsedd för målning av väggar och tak i badrum, kök, tvättstugor och andra utrymmen där man önskar en extra slitstark och tålig yta. Landora Kök och Bad ger en tät färgfilm som förhindrar genomträngning av vatten. Tvättbar.

OBS! Färgfilmens täthet blir fullständig efter en vecka. Undvik därför att få vatten på ytan innan dess.

Tänk på miljön: Överbliven färg får ej hällas ut i avloppet. Lämna färgrester, förpackningar och tvättvätska från rengöring av verktyg till din lokala återvinningscentral/miljöstation.

Bruksanvisning

Rör om väl. Mellan olika satser kan smärre skillnader förekomma, därför är det lämpligt att blanda samman färgen från burkar med olika satsnummer. Vid målning av väggbeklädnad av PVC måste underlaget rengöras noga med T-sprit för att avlägsna rester av mjukgörare.

Våtutrymmen
1. Rengör underlaget med Landora Målartvätt. Tvätta med avkalkningsmedel i dusch och över tvättställ.
2. Spackla med Landora Våtrumsspackel. Slipa.
3. Färdigstryk 2 gånger med Landora Kök och Bad.

Övriga utrymmen
1. Rengör underlaget noga.
2. Färdigstryk 2 gånger med Landora Kök och Bad.

Målarmästaren tipsar: Färgfilmens täthet blir fullständig efter en vecka. Undvik därför att få vatten på ytan innan dess.

Teknisk data

Glans: Halvmatt (25).
Åtgång: ca 5-8 m²/liter.
Torktid vid 20°C: ca 1 timme. Övermålningsbar efter ca 8 timmar.
Applicering: Fasadpensel, rulle eller högtryckspruta.
Rengöring av verktyg: Landora Penseltvätt eller vatten.

VOC-gränsvärde (Kat A/a): 30 g/l (2010).
Produktens VOC: < 30 g/l.

Vattenbaserad

FÖRVARAS FROSTFRITT

FÖRVARAS OÅTKOMLIGT FÖR BARN

Finns i följande varianter:
2,5 liter: Vit

Aktuell produktdata och **Säkerhetsdatablad** finns på hemsidan.

Producerad för varumärket Landora. Konsumentkontakt: 0512-180 000. **www.landora.se**

Landora Lackfärg Blank

Landora Lackfärg Blank är en vattenburen lackfärg för målning av snickerier inomhus. Ger en blank, slitstark yta som inte gulnar. Lackfärg Blank passar för de flesta underlag och har en mycket god vidhäftning.

OBS! Rör om väl. Mellan olika satser kan smärre kulörskillnader förekomma, därför är det lämpligt att blanda samman färgen från burkar med olika satsnummer.

Tänk på miljön: Överbliven färg får ej hällas ut i avloppet. Lämna färgrester, förpackningar och tvättvätska från rengöring av verktyg till din lokala återvinningscentral/miljöstation.

Bruksanvisning

Rör om väl.

1. Rengör ytan med Landora Målartvätt. Skölj av med vatten.
2. Grundmåla med Landora Grundfärg.
3. Färdigstryk 2 gånger med Landora Lackfärg Blank.

Målarmästaren tipsar: För bästa resultat bör färgen appliceras flödigt och jämnt. Använd en lackrulle eller syntetpensel av god kvalitet. Eftersom ytan torkar snabbt, undvik att gå tillbaka med rullen eller penseln på målade ytor. Tänk på att ta bort eventuell maskeringstejp innan färgen torkat.

Teknisk data

Glans: Blank (80).
Åtgång: ca 6-8 m²/liter.
Torktid vid 20° C: ca 1-2 timme. Övermålningsbar efter ca 6 timmar.
Applicering: Syntetpensel, lackrulle eller högtryckspruta.
Rengöring av verktyg: Landora Penseltvätt eller vatten.

VOC-gränsvärde (Kat A/d): 130 g/l (2010).
Produktens VOC: < 130 g/l. **MAL kode 1993:** 00-1.

Vattenbaserad

FÖRVARAS FROSTFRITT

FÖRVARAS OÅTKOMLIGT FÖR BARN

Finns i följande varianter:
0,33 liter: Vit, Antikvit, Svart, Blå, Röd
0,75 liter: Vit, Antikvit, Svart
2,5 liter: Vit

Aktuell produktdata och **Säkerhetsdatablad** finns på hemsidan.

Producerad för varumärket Landora. Konsumentkontakt: 0512-180 000. **www.landora.se**

Landora Lackfärg Halvblank

Landora Lackfärg Halvblank är en vattenburen lackfärg för målning av snickerier inomhus. Ger en halvblank, slitstark yta som inte gulnar. Lackfärg Halvblank passar för de flesta underlag och har en mycket god vidhäftning.

OBS! Rör om väl. Mellan olika satser kan smärre kulörskillnader förekomma, därför är det lämpligt att blanda samman färgen från burkar med olika satsnummer.

Tänk på miljön: Överbliven färg får ej hällas ut i avloppet. Lämna färgrester, förpackningar och tvättvätska från rengöring av verktyg till din lokala återvinningscentral/miljöstation.

Bruksanvisning

Rör om väl.

1. Rengör ytan med Landora Målartvätt. Skölj av med vatten.
2. Grundmåla med Landora Grundfärg.
3. Färdigstryk 2 gånger med Landora Lackfärg Halvblank.

Målarmästaren tipsar: För bästa resultat bör färgen appliceras flödigt och jämnt. Använd en lackrulle eller syntetpensel av god kvalitet. Eftersom ytan torkar snabbt, undvik att gå tillbaka med rullen eller penseln på målade ytor. Tänk på att ta bort eventuell maskeringstejp innan färgen torkat.

Teknisk data

Glans: Halvblank (40).
Åtgång: ca 6-8 m²/liter.
Torktid vid 20° C: ca 1-2 timme. Övermålningsbar efter ca 6 timmar.
Applicering: Syntetpensel, lackrulle eller högtryckspruta.
Rengöring av verktyg: Landora Penseltvätt eller vatten.

VOC-gränsvärde (Kat A/d): 130 g/l (2010).
Produktens VOC: < 130 g/l. **MAL kode 1993:** 00-1.

Vattenbaserad

FÖRVARAS FROSTFRITT

FÖRVARAS OÅTKOMLIGT FÖR BARN

Finns i följande varianter:
0,33 liter: Vit, Antikvit, Svart, Granit
0,75 liter: Vit, Antikvit, Svart
2,5 liter: Vit

Aktuell produktdata och **Säkerhetsdatablad** finns på hemsidan.

Producerad för varumärket Landora. Konsumentkontakt: 0512-180 000. **www.landora.se**

Landora Lacknafta Aromatfri

Alifatnafta

Lågaromatisk lacknafta. Långsamt avdunstande lösningsmedel för spädning av olje- och alkydfärg samt för rengöring av verktyg och penslar som använts vid målning med lacknaftaburna produkter.

Läs mer om produkten på flaskan och i säkerhetsdatabladet.

Finns i följande varianter:
1,0 liter

Aktuell produktdata och **Säkerhetsdatablad**
finns på hemsidan.

Producerad för varumärket Landora. Konsumentkontakt: 0512-180 000. **www.landora.se**

Landora Lasyrbets

Landora Lasyrbets är en vattenburen halvblank lasyr med mycket god vidhäftning och slitstark yta. Används för lasering av möbler, snickerier, paneler, lister och andra trädetaljer inomhus. Landora Lasyrbets är i första hand avsedd för trärena ytor, men kan även användas på tidigare målade ytor.

OBS! Rör om väl. Mellan olika satser kan smärre kulörskillnader förekomma, därför är det lämpligt att blanda samman färgen från burkar med olika satsnummer.

Tänk på miljön: Överbliven lasyr får ej hällas ut i avloppet. Lämna lasyrrester, förpackningar och tvättvätska från rengöring av verktyg till din lokala återvinningscentral/miljöstation.

Bruksanvisning

Rör om väl. Det är viktigt att ytan är jämn och slipad innan lasering.

1. Slipa ytan noggrant längsmed träfibrerna. Ta bort allt slipdamm.
2. Använd en fin lackpensel och måla med Landora Lasyrbets jämnt över hela ytan i träfibrernas riktning. Kulörens slutresultat beror på träytans kulör och träets förmåga att ta upp lasyren.

Flera behandlingar ger en mörkare kulör.

Målarmästaren tipsar: Förarbetet är viktigt vid lasering. Undvik ojämnheter i kulören genom att säkerställa en jämn och slipad yta innan påbörjad behandling.

Teknisk data

Glans: Halvmatt (20).
Åtgång: Obehandlat trä ca 6-8 m2/liter. Tidigare laserat trä ca 10 m²/liter.
Torktid: ca 1 timme. Övermålningsbar efter ca 3 timmar.
Applicering: Fin lackpensel.
Rengöring av verktyg: Landora Penseltvätt eller vatten.

VOC-gränsvärde (Kat A/e): 130 g/l (2010).
Produktens VOC: < 130 g/l. **MAL kode 1993:** 00-1.

Vattenbaserad

FÖRVARAS FROSTFRITT

FÖRVARAS OÅTKOMLIGT FÖR BARN

Finns i följande varianter:
0,33 liter: Kalkvit, Mörkbrun, Mellanbrun

Aktuell produktdata och **Säkerhetsdatablad** finns på hemsidan.

Landora Latexfog

Landora Latexfog används för tätning av fogar runt fönster och dörrar, vägg- och metallpartier, ventil- och rörgenomgångar mm. Kan också användas för tätning av fogar och sprickor i träfasader vid ommålning samt vid reparation av fönsterkittning.

OBS! Kan appliceras på fuktiga ytor men bör inte användas till fogar som är konstant utsatta för vatten.

Om fogrörelserna överstiger +/- 10% av fogbredden rekommenderas högelastisk fogmassa istället.

Tänk på miljön: Överbliven produkt får ej hällas ut i avloppet. Lämna rester och förpackning till din lokala återvinningscentral/miljöstation.

Bruksanvisning

1. Säkerställ att fogsidorna är rena från olja, fett och lösa partiklar. Slipa bort löst sittande färg och avfetta ev. metallytor.
2. Vid behov använd bottningslist med slutna celler som inte absorberar vatten. Listen bör vara 3-4 mm tjockare än fogens bredd.
3. Förstryk starkt sugande ytor med primer (blanda 1 del fogmassa + 2 delar vatten). Låt primern torka ca 1 timme vid +20° C.
4. Applicera Landora Latexfog med fogpistol eller tryckluftspruta. Pressa fogmassan mot underlaget för att undvika uppkomsten av luftfickor. Jämna av direkt efter applicering med lämpligt verktyg, exempelvis gummi- eller stålspackel, fuktad svamp eller pensel. Skydda fogen mot väta de första timmarna.

Teknisk data

Torktid: ca 1-3 dygn.
Övermålningsbar: ca 1-3 dygn med de flesta typer av färg. Provmåla på liten yta först.
Applicering: Fogpistol eller tryckluftspruta.
Rengöring av verktyg och spill: Vatten, direkt efter användning.
Kulör: Vit.

FÖRVARAS FROSTFRITT

FÖRVARAS OÅTKOMLIGT FÖR BARN

Finns i följande varianter:
0,3 liter

Aktuell produktdata och **Säkerhetsdatablad** finns på hemsidan.

Landora Magnetfärg

Landora Magnetfärg innehåller rostfria järnpartiklar på vilka magneter fastnar. Färgen kan målas på gips- och väggskivor, glasfiberväv, tapet och trä. Underlaget ska vara torrt och rent. Kan övermålas med Landora Griffeltavelfärg, Väggfärg och Lackfärg utan att förlora sin funktion. Fler lager av magnetfärgen ökar den magnetiska styrkan.

Tänk på miljön: Överbliven färg får ej hällas ut i avloppet. Lämna färgrester, förpackningar och tvättvätska från rengöring av verktyg till din lokala återvinningscentral/miljöstation.

Bruksanvisning

Rör om väl.

1. Rengör underlaget med Landora Målartvätt. Torka.
2. Matta ned blanka ytor med sandpapper.
3. Färdigstryk 3 gånger med Landora Magnetfärg för bästa resultat.

Målarmästaren tipsar: Då järnpartiklarna är tyngre än färgen lägger de sig gärna på botten av burken. Var därför noga med att röra om färgen innan användning.

Teknisk data

Åtgång: ca 6 m²/liter.
Applicering: Med pensel, roller eller sprutpistol (+5% vatten).
Torktid vid 20° C: Dammtorr 10 min.
Extra lager med magnetfärg kan läggas efter 4 tim. Övermålningsbar med annan färg efter 24 timmar i rumstemperatur.
Rengöring av verktyg: Landora Penseltvätt eller vatten.
Innehållet räcker till: ca 3 m²

VOC-gränsvärde (Kat A/d): 200 g/l (2010).
Produktens VOC: 0 g/l.

FÖRVARAS FROSTFRITT

FÖRVARAS OÅTKOMLIGT FÖR BARN

Finns i följande varianter:
0,5 liter: Grafitgrå

Aktuell produktdata och **Säkerhetsdatablad** finns på hemsidan.

Landora Metalliclack

Landora Metalliclack är en vattenburen lackfärg för målning av snickerier inomhus. Ger en blank, slitstark yta. Metalliclack passar för de flesta underlag och har en mycket god vidhäftning.

OBS! Rör om väl. Mellan olika satser kan smärre kulörskillnader förekomma, därför är det lämpligt att blanda samman färgen från burkar med olika satsnummer.

Tänk på miljön: Överbliven färg får ej hällas ut i avloppet. Lämna färgrester, förpackningar och tvättvätska från rengöring av verktyg till din lokala återvinningscentral/miljöstation.

Bruksanvisning

Rör om väl.

1. Rengör ytan med Landora Målartvätt. Skölj av med vatten.
2. Grundmåla med Landora Grundfärg.
3. Färdigstryk 2 gånger med Landora Metalliclack.

Målarmästaren tipsar: För bästa resultat bör färgen appliceras flödigt och jämnt. Använd en lackrulle eller syntetpensel av god kvalitet. Eftersom ytan torkar snabbt, undvik att gå tillbaka med rullen eller penseln på målade ytor. Tänk på att ta bort eventuell maskeringstejp innan färgen torkat.

Teknisk data

Glans: Halvmatt (25).
Åtgång: ca 6-8 m²/liter.
Torktid vid 20° C: ca 1-2 timme. Övermålningsbar efter ca 6 timmar.
Applicering: Syntetpensel, lackrulle eller högtryckspruta.
Rengöring av verktyg: Landora Penseltvätt eller vatten.

VOC-gränsvärde (Kat A/d): 130 g/l (2010).
Produktens VOC: < 130 g/l.

Vattenbaserad

FÖRVARAS FROSTFRITT

FÖRVARAS OÅTKOMLIGT FÖR BARN

Finns i följande varianter:
0,33 liter: Guld, Silver, Koppar, Pärlemor, Gul

Aktuell produktdata och **Säkerhetsdatablad** finns på hemsidan.

Landora Målarfog

Landora Målarfog är en 1-komponents plastisk/elastisk fogmassa av hög kvalitet. Produkten fungerar såväl inomhus som utomhus, är övermålningsbar och nästan luktfri. Orsakar inte korrosion på järn och metall.

Använd för fogning mellan trä och metall, fönsterarmar och annat murmaterial. Ger generellt god vidhäftning på murmaterial, betong, målat trä, anodiskt aluminium och PVC. Säkerställ att fogmassan kan torka och inte utsätts för regn de första fem timmarna efter påföring utomhus.
Efter härdning är Landora Målarfog väderbeständig och tål regn.

Tänk på miljön: Lämna din färdiganvända förpackning på närmaste miljöstation.

Bruksanvisning

Underlaget ska vara rent, torrt och fritt från damm och fett. Om ytan är mycket porös, använd utspädd målarfog som grundering.
Produkten är inte avsedd att användas på plast, där det konstant är vattenångor, eller på PE, PP, teflon och ytor av asfalt (bitumen).

Utför alltid fogprovning.

Teknisk data

Förvaringstemperatur: +5 °C - +25 °C
Förvaring: svalt, torrt och frostfritt. Förvaras oåtkomligt för barn.
Hållbarhet: 12 månader i oöppnad förpackning.

FÖRVARAS OÅTKOMLIGT FÖR BARN

Finns i följande varianter:
300 ml: Vit

Aktuell produktdata och **Säkerhetsdatablad** finns på hemsidan.

Landora Målartvätt

Landora Målartvätt är ett svagt alkaliskt rengörings- och avfettningsmedel för inomhusbruk. Använd före målning så fäster färgen bättre och det blir enklare att måla.

Tänk på miljön: Överbliven vätska får ej hällas ut i avloppet. Lämna rester och förpackning till din lokala återvinningscentral/miljöstation.

Landora Målartvätt är miljöanpassad och biologiskt lätt nedbrytbar.

Innehåller <5% Nonjontensider, Parfym.

Bruksanvisning

Använd skyddsglasögon och skyddshandskar.

1. Skydda fönster, glaspartier och andra alkaliekänsliga material, såsom aluminium, för att förhindra etsning.
2. Blöt en svamp eller trasa med Landora Målartvätt och tvätta ytan som ska målas.
3. Torka sedan bort rengöringsmedlet med en trasa fuktad med vatten.

På kraftigt nersmutsade ytor kan behandlingen upprepas.

Målarmästaren tipsar: Var noga med förarbetet så blir det enklare att måla och du får ett finare resultat.

Teknisk data

Applicering: Svamp, trasa eller spruta.

FÖRVARAS FROSTFRITT

FÖRVARAS OÅTKOMLIGT FÖR BARN

Finns i följande varianter:
1,0 liter

Aktuell produktdata och **Säkerhetsdatablad** finns på hemsidan.

Producerad för varumärket Landora. Konsumentkontakt: 0512-180 000. **www.landora.se**

Landora Möbeltvätt

För enkel och effektiv rengöring av trädgårdsinredning. Passar utmärkt för trä och ädelträ, konstrotting, plast och metall. Fungerar också för rengöring av textilier såsom dynor och markiser.

Bruksanvisning

Möbler: Skaka flaskan och spraya på ytan. Låt verka några minuter. Tvätta med svamp, trasa eller mjuk borste och vatten. Skölj sedan av med vatten.
Textilier: Testa på undanskymd plats först på textilen. Spraya på ytan som ska rengöras och bearbeta med en mjuk borste eller svamp som är varsam mot tygets fibrer. Låt torka och dammsuga sedan ytan. Upprepa behandlingen vid behov.
OBS!: behandla hela ytan för att undvika sk vattenringar.
Undvik att spraya på växter.
Landora Möbeltvätt är biologiskt nedbrytbar.

Teknisk data

Applicering: Spray

FÖRVARAS OÅTKOMLIGT FÖR BARN

Finns i följande varianter:
0,5 liter spray

Aktuell produktdata och **Säkerhetsdatablad** finns på hemsidan.

Producerad för varumärket Landora. Konsumentkontakt: 0512-180 000. **www.landora.se**

Landora Oljefärg

Landora Oljefärg är en droppfri alkydoljefärg som innehåller en kombination av linolja och alkyd vilket gör färgen lätt att arbeta med samtidigt som den ger en bra inträngning i underlaget. Landora Oljefärg har god täckförmåga och är väderbeständig och ljusäkta.

Används för utomhus målning av fasader, staket, fönster och plåtdetaljer.

OBS! Använd ej på ytor som tidigare målats med akrylatfärg. Måla ej på solvarm yta eller i stark sol och ställ alltid burken i skuggan när du målar. Färgen får inte bli varm och tunn. Måla inte sent på dagen då det finns risk för dagg.

Rör om väl. Mellan olika satser kan smärre kulörskillnader förekomma, därför är det lämpligt att blanda samman färgen från burkar med olika satsnummer.

Tänk på miljön: Överbliven färg får ej hällas ut i avloppet. Lämna detta material och dess behållare till insamlingsställe för farligt avfall.

Bruksanvisning

Rör om färgen väl innan och under målning.

Nytt trä och trärena ytor:
1. Rengör och olja med Landora Grundolja.
2. Grundmåla sedan med Landora Trägrund.
3. Färdigstryk med Landora Oljefärg 2 gånger.

Tidigare målade ytor:
1. Avlägsna gammal lös färg. Rengör med Landora Fasadtvätt (tänk på att skydda fönstren för att undvika etsning), skölj av ytan med vatten och låt sedan underlaget torka helt.
2. Behandla trärena partier med Landora Grundolja och Landora Trägrund.
3. Efter torkning (ca 1 dygn), färdigstryk 2 gånger med Landora Oljefärg.

Målarmästaren tipsar: Ställ burken i skuggan när du målar och undvik solvarma ytor och stark sol.

Teknisk data

Glans: Halvblank (50).
Åtgång: Ohyvlat trä ca 5-7 m²/liter, hyvlat trä ca 7-9 m²/liter, tidigare målat trä ca 6-10 m²/liter.
Torktid vid 20°C: ca 12 timmar. Övermålningsbar efter ca 1 dygn.
Applicering: Fasadpensel, rulle eller spruta.
Rengöring av verktyg: Lacknafta aromatfri.

VOC-gränsvärde (Kat A/d): 300 g/l (2010).
Produktens VOC: < 300 g/l. **MAL kode 1993:** 2-1.

Lacknaftabaserad

FÖRVARAS FROSTFRITT

FÖRVARAS OÅTKOMLIGT FÖR BARN

Finns i följande varianter:
0,75 liter: Vit, Husvit, Husgrå, Svart, Herrgårdsgul, Faluröd, Brun
4,0 liter: Vit, Husvit, Husgrå, Svart, Herrgårdsgul, Faluröd, Brun
10,0 liter: Vit, Faluröd

Aktuell produktdata och **Säkerhetsdatablad** finns på hemsidan.

Producerad för varumärket Landora. Konsumentkontakt: 0512-180 000. **www.landora.se**

Landora Oljefärg V

Landora Oljefärg V är en väderbeständig, vattenburen färg som bevarar glans och kulör längre än vanlig oljefärg. Landora Oljefärg V passar utmärkt till målning av fasader, staket och andra träytor utomhus som tidigare målats med oljefärg eller alkydoljefärg.

OBS! Ytan får ej utsättas för regn det första dygnet. Måla inte i temperaturer under +12° C, på solvarm yta eller sent på dagen då det är risk för dagg. Mellan olika satser kan smärre kulörskillnader förekomma, därför är det lämpligt att blanda samman färgen från burkar med olika satsnummer. Landora Oljefärg kan inte spädas med linolja.

Tänk på miljön: Överbliven färg får ej hällas ut i avloppet. Lämna färgrester, förpackningar och tvättvätska från rengöring av verktyg till din lokala återvinningscentral/miljöstation.

Bruksanvisning

Avlägsna smuts och fett och säkerställ att underlaget är torrt innan målning. Rör om färgen väl.

Nya ytor:
1. Behandla ytan med Landora Grundolja, mätta särskilt allt ändträ.
2. Grundmåla sedan med Landora Trägrund.
3. Låt underlaget torka helt och färdigstryk sedan 2 gånger med Landora Oljefärg V.

Tidigare målade ytor:
1. Avlägsna gammal lös färg, rengör med Landora Fasadtvätt (tänk på att skydda fönstren för att undvika etsning), skölj av ytan med vatten och låt sedan underlaget torka helt.
2. Behandla trärena partier med Landora Grundolja.
3. Efter torkning, färdigstryk hela ytan med Landora Oljefärg V 1-2 gånger beroende på ytans skick. Måla inte på Villafärg eller annan akrylatfärg.

Målarmästaren tipsar: Börja med att måla vindskivor och takutsprång, därefter fasaden och till sist fönster, foder och knutar om de är i avvikande kulör. Måla hela ytor sammanhängande och ta paus först när du kommer till ett fönster eller hörn.

Teknisk data

Glans: Halvblank (40).
Åtgång: ca 5-7 m²/liter på sågade ytor, ca 7-9 m²/liter på släta, ej sugande ytor.
Torktid vid 20°C, 50% relativ luftfuktighet: Dammtorr 3 tim, övermålningsbar efter 16 tim.
Applicering: Fasadpensel, rulle eller spruta.
Arbetstemperatur: min 12°C.
Rengöring av verktyg: Landora Penseltvätt eller vatten och såpa.

VOC-gränsvärde (Kat A/d): 130 g/l (2010).
Produktens VOC: < 130 g/l. **MAL kode 1993:** 00-1.

Vattenbaserad

FÖRVARAS FROSTFRITT

FÖRVARAS OÅTKOMLIGT FÖR BARN

Finns i följande varianter:
0,75 liter: Vit
2,5 liter: Vit, Svart, Faluröd

Aktuell produktdata och **Säkerhetsdatablad** finns på hemsidan.

Producerad för varumärket Landora. Konsumentkontakt: 0512-180 000. **www.landora.se**

Landora Panellack

Landora Panellack är en halvmatt, akrylatlatex-baserad lack avsedd för lackering av träpaneler inomhus. Ytan ger en god beständighet mot vatten, fett och hushållskemikalier. Landora Panellack fungerar även utmärkt till skyddslackering av tegel, betong, puts och tapeter.

OBS! Rör om lacken väl före och under användning.

Tänk på miljön: Överbliven lack får ej hällas ut i avloppet. Lämna lackrester, förpackningar och tvättvätska från rengöring av verktyg till din lokala återvinningscentral/miljöstation.

Bruksanvisning

Rör om väl före och under användning.

1. Rengör underlaget noga.
2. Stryk 1 gång med Landora Panellack, låt torka.
3. Slipa lätt med fint sandpapper.
4. Färdigstryk 1 gång.

Målarmästaren tipsar: Stryk med jämna, långa drag längs panelens hela längd och undvik överlappningar.

Teknisk data

Glans: Halvmatt (20).
Åtgång: ca 10 m²/liter.
Torktid: ca 1 timme. Övermålningsbar efter ca 2 timmar.
Applicering: Större lackpensel (70 mm).
Rengöring av verktyg: Landora Penseltvätt eller vatten.

VOC-gränsvärde (Kat A/e): 130 g/l (2010).
Produktens VOC: < 130 g/l. **MAL kode 1993:** 00-1.

Vattenbaserad

FÖRVARAS FROSTFRITT

FÖRVARAS OÅTKOMLIGT FÖR BARN

Finns i följande varianter:
0,75 liter: Kalkvit
2,5 liter: Kalkvit

Aktuell produktdata och **Säkerhetsdatablad** finns på hemsidan.

Producerad för varumärket Landora. Konsumentkontakt: 0512-180 000. **www.landora.se**

2016/01

Landora Paraffinolja

Landora Paraffinolja är en lukt- och giftfri olja som används till inoljning av bänkskivor, skärbrädor och bord som kommer i kontakt med livsmedel. Landora Paraffinolja ger en skyddande yta mot vatten och smuts som är lätt att hålla ren. Motverkar sprickbildning. Använd regelbundet för bästa resultat.

Kan även användas till att polera ädelträ såsom teak och mahogny samt marmorskivor.

Tänk på miljön: Överbliven olja får ej hällas ut i avloppet. Lämna rester och förpackning till din lokala återvinnings-
central/miljöstation.

Bruksanvisning

1. Slipa eller tvätta och avfetta träytan. Låt sedan torka.
2. Olja in med Landora Paraffinolja. Torka av överskottet efter en stund.

FÖRVARAS FROSTFRITT

FÖRVARAS OÅTKOMLIGT FÖR BARN

Finns i följande varianter:
0,25 liter: Färglös

Aktuell produktdata och **Säkerhetsdatablad** finns på hemsidan.

Producerad för varumärket Landora. Konsumentkontakt: 0512-180 000. **www.landora.se**

Landora Penseltvätt

Landora Penseltvätt rengör penslar och verktyg efter målning med vattenburen färg.

Penseltvätten är ett svagt alkaliskt rengörings- och avfettningsmedel, miljöanpassat och biologiskt lätt nedbrytbart. Använd skyddshandskar och skyddsglasögon. Fungerar till alla vattenburna färger.

Tänk på miljön: Flytande rester får ej hällas ut i avloppet. Lämna färgrester, förpackningar och tvättvätska från rengöring av verktyg till din lokala återvinningscentral/miljöstation.

Bruksanvisning

1. Stryk av så mycket färg som möjligt från verktygen.
2. Doppa penslar och verktyg i Landora Penseltvätt tills färgen löses upp och skölj sedan med vatten. Intorkad färg kan lösas upp genom att låta penslarna stå i Landora Penseltvätt i ett dygn. Vid svårare fall kan det även krävas behandling med stålborste. Undvik aluminiumytor.

Målarmästaren tipsar: Penslar av högre kvalitet tål mer rengöring än enklare penslar och rekommenderas därför i de fall då man vill spara penslarna till fler måleriprojekt.

Teknisk data

FÖRVARAS FROSTFRITT

FÖRVARAS OÅTKOMLIGT FÖR BARN

Finns i följande varianter:
1,0 liter

Aktuell produktdata och **Säkerhetsdatablad** finns på hemsidan.

Producerad för varumärket Landora. Konsumentkontakt: 0512-180 000. **www.landora.se**

Landora Putsfärg

Landora Putsfärg är avsedd för fasader och socklar av puts, betong och eternit. Färgen är diffusionsöppen och luftgenomsläppande vilket tillåter underlaget att andas och därmed minskar risken för frostsprängning. Landora Putsfärg är högtäckande och behåller sin kulör även efter lång tids ljusexponering. Kan målas på ytor som tidigare målats med silikatfärg.

Landora Putsfärg är även lämpad för målning av putsade ytor inomhus.

OBS! Ny puts ska torka i 4-6 veckor före målning. Måla ej på solvarm yta eller sent på dagen då det finns risk för dagg.

Rör om väl. Mellan olika satser kan smärre kulörskillnader förekomma, därför är det lämpligt att blanda samman färgen från burkar med olika satsnummer.

Tänk på miljön: Överbliven färg får ej hällas ut i avloppet. Lämna färgrester, förpackningar och tvättvätska från rengöring av verktyg till din lokala återvinningscentral/miljöstation.

Bruksanvisning

Rör om färgen väl innan målning.

Omålad puts och betong:
1. Borsta bort lösa partiklar noggrant och laga sprickor och hål.
2. Måla 2 gånger med Landora Putsfärg.

Tidigare målade ytor:
1. Ta bort löst sittande puts och färg samt laga sprickor och hål. Tvätta med Landora Fasadtvätt (tänk på att skydda fönstren för att undvika etsning), skölj av ytan med vatten och låt sedan underlaget torka.
2. Måla 2 gånger med Landora Putsfärg.

Målarmästaren tipsar: Om målningen måste avbrytas så sluta i ett hörn eller i en skarv. Om ytan är mycket sugande, grunda först med Landora Putsfärg utspädd med 20% vatten. Är ytan fällande så grunda med Landora Grundolja.

Teknisk data

Glans: Matt.
Åtgång: ca 6 m²/liter.
Torktid vid 20°C: ca 4 timmar. Övermålningsbar efter 12 timmar.
Applicering: Pensel, rulle eller spruta.
Rengöring av verktyg: Landora Penseltvätt eller vatten.

VOC-gränsvärde (Kat A/c): 40 g/l (2010).
Produktens VOC: < 40 g/l. **MAL kode 1993:** 00-1.

Vattenbaserad

FÖRVARAS FROSTFRITT

FÖRVARAS OÅTKOMLIGT FÖR BARN

Finns i följande varianter:
0,75 liter: Vit, Svart, Husgrå, Skiffer
4,0 liter: Vit, Svart, Husgrå, Skiffer
10,0 liter: Vit, Husgrå, Skiffer

Aktuell produktdata och **Säkerhetsdatablad** finns på hemsidan.

Producerad för varumärket Landora. Konsumentkontakt: 0512-180 000. **www.landora.se**

Landora Rostgrund

Landora Rostgrund är en grundfärg för järn- och stålunderlag, lättmetall och galvaniserad plåt utomhus. Den bildar en tät film som ger ytan ett effektivt skydd mot rostangrepp. Landora Rostgrund är avsedd att övermålas med önskad täckfärg, till exempel Landora Järn- och plåtfärg.

OBS! Rör om väl. Mellan olika satser kan smärre kulörskillnader förekomma, därför är det lämpligt att blanda samman färgen från burkar med olika satsnummer.

Tänk på miljön: Överbliven färg får ej hällas ut i avloppet. Lämna färgrester, förpackningar och tvättvätska från rengöring av verktyg till din lokala återvinningscentral/miljöstation.

Bruksanvisning

Rör om väl innan användning.

1. Rengör ytan noga och säkerställ att underlaget sedan är torrt och fast. Avlägsna eventuell gammal löst sittande färg och rost med stålborste, slipning eller genom sandblästring och rengör ytan från fett och damm. Eventuella oljefläckar avlägsnas med lösningsmedel. Blanka ytor mattslipas för bästa vidhäftning.
2. Direkt efter förarbetet: applicera ett skikt Rostgrund utspädd med 20 % lacknafta och låt torka. Stryk sedan ytterligare ett lager oförtunnad Landora Rostgrund.
3. Färdigstryk med 2 lager täckfärg, t.ex. Landora Järn- och plåtfärg.

Målarmästaren tipsar: Det är viktigt att påbörja målningsarbetet direkt efter förarbetet för att förhindra att rostbildning startar. Säkerställ att underlaget är helt torrt innan målning.

Teknisk data

Glans: Helmatt (3).
Åtgång: ca 4-8 m²/liter.
Torktid vid 20° C: ca 2-4 timmar, övermålningsbar efter ca 12-24 timmar.
Applicering: Lackpensel, rulle eller spruta.
Rengöring av verktyg: Landora Lacknafta aromatfri.

VOC-gränsvärde (Kat A/i): 500 g/l (2010).
Produktens VOC: < 500 g/l. **MAL kode 1993:** 2-1.

Lacknaftabaserad

FÖRVARAS FROSTFRITT

FÖRVARAS OÅTKOMLIGT FÖR BARN

Finns i följande varianter:
0,75 liter: Grå

Aktuell produktdata och **Säkerhetsdatablad** finns på hemsidan.

Landora Rostgrund Grå

Landora Rostgrund är en grundfärg för järn- och stålunderlag, lättmetall och galvaniserad plåt utomhus. Den bildar en tät film som ger ytan ett effektivt skydd mot rostangrepp. Landora Rostgrund är avsedd att övermålas med önskad täckfärg, till exempel Landora Järn- och plåtfärg.

OBS! Rör om väl. Mellan olika satser kan smärre kulörskillnader förekomma, därför är det lämpligt att blanda samman färgen från burkar med olika satsnummer.

Tänk på miljön: Överbliven färg får ej hällas ut i avloppet. Lämna färgrester, förpackningar och tvättvätska från rengöring av verktyg till din lokala återvinningscentral/miljöstation.

Bruksanvisning

Rör om väl.

1. Rengör ytan noga och säkerställ att underlaget sedan är torrt och fast. Avlägsna eventuell gammal löst sittande färg och rost med stålborste, slipning eller genom sandblästring och rengör ytan från fett och damm. Eventuella oljefläckar avlägsnas med lösningsmedel. Blanka ytor mattslipas för bästa vidhäftning.
2. Direkt efter förarbetet: applicera ett skikt Rostgrund utspädd med 20 % lacknafta och låt torka. Stryk sedan ytterligare ett lager oförtunnad Landora Rostgrund.
3. Färdigstryk med 2 lager täckfärg, t.ex. Landora Järn- och plåtfärg.

Målarmästaren tipsar: Det är viktigt att påbörja målningsarbetet direkt efter förarbetet för att förhindra att rostbildning startar. Säkerställ att underlaget är helt torrt innan målning.

Teknisk data

Glans: Helmatt (3).
Åtgång:ca 4-8 m²/liter.
Torktid vid 20° C: ca 2-4 timmar, övermålningsbar efter ca 12-24 timmar.
Applicering: Pensel, rulle eller spruta.
Rengöring av verktyg: Landora Lacknafta aromatfri.
VOC-gränsvärde (Kat A/d): 500g/l (2010).
Produktens VOC: < 500 g/l. **MAL kode 1993:** 2-1.

Lacknaftabaserad

FÖRVARAS FROSTFRITT

FÖRVARAS OÅTKOMLIGT FÖR BARN

Finns i följande varianter:
0,75 liter: Grå

Aktuell produktdata och **Säkerhetsdatablad** finns på hemsidan.

Landora Skiv- & Konstruktionslim

För limning av väggskivor av gips och träfiber på stål och träreglar samt dekorationslister i cellplast och andra vanligt förekommande byggmaterial där ena yta är sugande.

Tänk på miljön: Lämna din färdiganvända förpackning på närmaste miljöstation.

Bruksanvisning

Säkerställ att underlaget är rent, torrt och fritt från olja, fett, damm, släppmedel och lösa partiklar. Applicera limmet på stål- eller träregel i en ca 4 mm bred limsträng. På reglar med skivskarvar bör limmet appliceras i zickzack-strängar. På reglar utan skarvar appliceras raka strängar.

Tryck fast gips eller träfiberskivorna medan limmet fortfarande är fullt klibbigt. Fäst skivan med skruvar. Följ alltid anvisningar från skivleverantören.

Vid limning av dekorationslister i cellplast eller trälister appliceras limmet på listen och fixeras därefter mot underlaget. Tyngre lister kan behöva extra stöd innan limmet härdat.

Teknisk data

Användningstemperatur: ca +10°C- +30°C
Åtgång: ca 3 kvm/patron vid limning av skivmaterial på reglar.
Hållbarhet: Minst 12 månader i oöppnad förpackning.
Förvaring: Förvaras svalt men frostfritt.
Rengöring: Ej härdat lim på hud eller verktyg rengöres med tvål och vatten, härdat lim kan avlägsnas mekaniskt.

FÖRVARAS OÅTKOMLIGT FÖR BARN

Finns i följande varianter:
300 ml: Vit

Aktuell produktdata och **Säkerhetsdatablad** finns på hemsidan.

Landora Snickerispackel

Snickerispackel med god fyllighet och fin yta. Är lättarbetat med lång öppentid och därför även utmärkt till större ytor, till exempel bredspackling av dörrblad. Nytt trä grundas med Landora Grundfärg V eller Grundfärg Häfter före spackling. Tidigare målade ytor tvättas och slipas före spackling.

OBS! Slipdamm kan ge ögonirritation. Använd därför skyddsglasögon.

Tänk på miljön: Lämna förbrukad förpackning till återvinning hos miljöstation i din kommun.

Teknisk data

Användning: Inomhus.
Densitet: 1,7 kg/liter.
Kornstorlek: Max 0,03 mm.
Torktid: 1 timme per mm, längre vid tjockare skikt.
Applicering: Bredspackel eller japanspackelspade.
Rengöring av verktyg: Vatten.
Kulör: Vit.
Lagringstid: 12 månader i oöppnad förpackning. Lagras mörkt och svalt.

FÖRVARAS FROSTFRITT

FÖRVARAS OÅTKOMLIGT FÖR BARN

Finns i följande varianter:
190 milliliter
0,5 liter

Aktuell produktdata och **Säkerhetsdatablad** finns på hemsidan.

Producerad för varumärket Landora. Konsumentkontakt: 0512-180 000. **www.landora.se**

Landora Elementfärg Vit

Landora Elementfärg vit, för inomhusbruk. Tål värme upp till 80°C.
Använd ej på elradiatorer.

Tänk på miljön: Lämna din färdiganvända sprayburk på närmaste miljöstation.

Bruksanvisning

1. Säkerställ att underlaget är rent. Avlägsna eventuell rost och slipa.
2. Grundmåla med Landora Spray Grundfärg grå.
3. Skaka behållaren under minst 2 minuter från det att kulorna börjat rassla.
4. Provspraya och kontrollera kulören.
5. Spraya de kalla elementen med 2-3 tunna lager (vänta ca 45 sek mellan sprayningarna) med ett avstånd på ca 15 cm. Kan överlackeras med sig själv inom 10-20 min. alternativt efter 24 timmar.

Eventuellt stänk tas omedelbart bort med aceton eller cellulosathinner.

Målarmästaren tipsar: Efter användning, vänd på burken och spruta ventilen tom. Lackera i normal rumstemperatur och sörj för god ventilation.

Teknisk data

Glans: Sidenglans (~68)
Torktid vid 20° C: Dammtorr 75 min, Klibbtorr ca 3h, Genomtorr 24h.
Brandklass: 1

FÖRVARAS OÅTKOMLIGT FÖR BARN

Finns i följande varianter:
400 ml: Vit

Aktuell produktdata och **Säkerhetsdatablad** finns på hemsidan.

Producerad för varumärket Landora. Konsumentkontakt: 0320-189 00. **landora.se**

Landora Spray Grundfärg

Landora Spray Grundfärg används före spraylackering med slutlig kulör. Ger underlaget en jämn yta. Förbehandla plåtrena ytor med Landira Spray Rostgrund.

Tänk på miljön: Lämna din färdiganvända sprayburk på närmaste miljöstation.

Bruksanvisning

Skaka flaskan under minst 2 minuter från det att kulorna börjat rassla.

1. Säkerställ att underlaget är väl rengjort och nermattat. Avlägsna eventuell rost och slipa.
2. Provspraya och kontrollera resultatet. Spraya 2-3 tunna lager (vänta ca 45 sek mellan sprayningarna) med ett avstånd på ca 25 cm.
3. Täckmåla efter tidigast 20 min.

Eventuellt stänk tas omedelbart bort med aceton eller cellulosathinner.

Målarmästaren tipsar: Efter användning, vänd på burken och spruta ventilen tom. Lackera i normal rumstemperatur och sörj för god ventilation.

Teknisk data

Torktid vid 20° C: Dammtorr 10-15 min, Klibbtorr ca 30 min, Genomtorr ca 24 h.
Brandklass: 1
Lagringstid: 2 år

VOC-gränsvärde (Kat A/d): 840 g/l (2010).
Produktens VOC: < 700 g/l. **MAL kode 1993:** 3-1.

FÖRVARAS OÅTKOMLIGT FÖR BARN

Finns i följande varianter:
400 ml: Grundfärg Grå

Aktuell produktdata och **Säkerhetsdatablad** finns på hemsidan.

Producerad för varumärket Landora. Konsumentkontakt: 0512-180 000. **www.landora.se**

Landora Spray Klarlack

Landora spray Klarlack är en snabbtorkande akrylbaserad lack med god kemikaliebeständighet.
Används som topplack till Landora sprayfärger för att skydda och bevara färgen samt ge högre glans eller mattare finish.
OBS! Lacken är ej resistent mot bensin och diesel.

Tänk på miljön: Lämna din färdiganvända sprayburk på närmaste miljöstation.

Bruksanvisning

Skaka flaskan under minst 2 minuter från det att kulorna börjat rassla.

1. Säkerställ att underlaget är rent.
2. Spraya 2-3 tunna lager med ett sprutavstånd på ca 25 cm. Vänta ca 45 sekunder mellan gångerna.

Eventuellt stänk tas omedelbart bort med aceton eller cellulosathinner.

Målarmästaren tipsar: Efter användning, vänd på burken och spruta ventilen tom. Lackera i normal rumstemperatur och sörj för god ventilation.

Teknisk data

Glans: Blank 80
Torktid vid 20° C: Dammtorr 10-15 min, Klibbtorr ca 30 min, Genomtorr ca 24 h.
Brandklass: 1
Lagringstid: 2 år

VOC-gränsvärde (Kat A/d): 840 g/l (2010).
Produktens VOC: < 700 g/l. **MAL kode 1993:** 3-1.

FÖRVARAS OÅTKOMLIGT FÖR BARN

Finns i följande varianter:
400 ml: Klarlack Blank
400 ml: Klarlack Matt

Aktuell produktdata och **Säkerhetsdatablad** finns på hemsidan.

Producerad för varumärket Landora. Konsumentkontakt: 0320-189 00. **landora.se**

Landora Spray Rostgrund

Landora Spray Rostgrund används på plåtrena ytor innan täckmålning och ger underlaget ett utmärkt skydd mot rostangrepp.

Tänk på miljön: Lämna din färdiganvända sprayburk på närmaste miljöstation.

Bruksanvisning

Skaka flaskan under minst 2 minuter från det att kulorna börjat rassla.

1. Säkerställ att underlaget är väl rengjort och torrt. Avlägsna eventuell rost och slipa.
2. Provspraya och kontrollera resultatet. Spraya 2-3 tunna lager (vänta ca 45 sek mellan sprayningarna) med ett avstånd på ca 25 cm.
3. Ytan kan slipas eller övermålas efter ca 2h.

Målarmästaren tipsar: Efter användning, vänd på burken och spruta ventilen tom. Lackera i normal rumstemperatur och sörj för god ventilation.

Teknisk data

Torktid vid 20° C: Ca 10 min.
Övermålningsbar: Efter 2h
Brandklass: 1
Lagringstid: 2 år

VOC-gränsvärde (Kat A/d): 840 g/l (2010).
Produktens VOC: < 700 g/l. **MAL kode 1993:** 3-1.

FÖRVARAS OÅTKOMLIGT FÖR BARN

Finns i följande varianter:
400 ml: Rostgrund Röd

Aktuell produktdata och **Säkerhetsdatablad** finns på hemsidan.

Producerad för varumärket Landora. Konsumentkontakt: 0512-180 000. **www.landora.se**

Landora Värmefärg Svart

Landora Värmefärg Svart, för inom- och utomhusbruk. Färg som tål värme upp till 650°C.
Passar utmärkt för spraylackering av t. ex. grillar och kaminer.

Tänk på miljön: Lämna din färdiganvända sprayburk på närmaste miljöstation.

Bruksanvisning

1. Säkerställ att underlaget är rent. Avlägsna eventuell rost och slipa.
2. Skaka behållaren under minst 2 minuter från det att kulorna börjat rassla.
3. Provspraya och kontrollera kulören.
4. Spraya 1 tunt lager med ett avstånd på ca 25 cm. Låt ytan torka i ca. 30 min. För att lacken ska bli genomhärdad ska den sedan långsamt värmas upp till + 250°C.

Eventuellt stänk tas omedelbart bort med aceton eller cellulosathinner.

Målarmästaren tipsar: Efter användning, vänd på burken och spruta ventilen tom. Lackera i normal rumstemperatur och sörj för god ventilation.

Teknisk data

Glans: Matt (5-7)
Torktid vid 20° C: Dammtorr 10-15 min, Klibbtorr ca 30 min
Genomtorr/Genomhärdad: låt lacken långsamt värmas upp till + 250°C.
Brandklass: 1

VOC-gränsvärde (Kat A/d): 840 g/l (2010).
Produktens VOC: < 700 g/l. **MAL kode 1993:** 4-1.

FÖRVARAS OÅTKOMLIGT FÖR BARN

Finns i följande varianter:
400 ml: Svart

Aktuell produktdata och **Säkerhetsdatablad** finns på hemsidan.

Producerad för varumärket Landora. Konsumentkontakt: 0320-189 00. **landora.se**

Landora Sprayfärg

Landora Spray, för inom- och utomhusbruk. Passar utmärkt för spraylackering av föremål såsom hobby- och inredningsdetaljer, redskap och verktyg, samt till bilen, båten och husvagnen.

Tänk på miljön: Lämna din färdiganvända sprayburk på närmaste miljöstation.

Bruksanvisning

Skaka flaskan under minst 2 minuter från det att kulorna börjat rassla.

1. Säkerställ att underlaget är rent. Avlägsna eventuell rost och slipa.
2. Grundmåla. Plåtrena ytor: förbehandla med Landora Spray Rostgrund.
Övriga ytor: grunda med Landora Spray Grundfärg.
3. Provspraya och kontrollera kulören.
4. Spraya 2-3 tunna lager (vänta ca 45 sek mellan sprayningarna) med ett avstånd på ca 25 cm.
5. Klarlacka färgen för bästa resultat och hållbarhet.

Eventuellt stänk tas omedelbart bort med aceton eller cellulosathinner.

Målarmästaren tipsar: Efter användning, vänd på burken och spruta ventilen tom. Lackera i normal rumstemperatur och sörj för god ventilation.

Teknisk data

Glans: Blank (80), Halvblank (40-50), Matt (5-7)
Torktid vid 20° C: Dammtorr 10-15 min, Klibbtorr ca 30 min, Genomtorr ca 24 h.
Brandklass: 1

VOC-gränsvärde (Kat A/d): 840 g/l (2010).
Produktens VOC: < 700 g/l. **MAL kode 1993:** 4-1.

FÖRVARAS OÅTKOMLIGT FÖR BARN

Finns i följande varianter:
400 ml: Vit matt, Vit halvblank, Vit blank, Svart matt, Svart blank, Svart halvblank, Ljusgrå RAL 7035, Signalgul RAL 1003, Signalröd RAL 3001, Signalblå RAL 5005, Signalgrön RAL 6032, Koppar, Guld, Silver, Brons, Vitaluminium RAL 9006 och Grafit metallic.

Aktuell produktdata och **Säkerhetsdatablad** finns på hemsidan.

Producerad för varumärket Landora. Konsumentkontakt: 0320-189 00. **landora.se**

Landora Spärrfärg

Landora Spärrfärg är en helmatt inomhusfärg för målning på ytor som skadats av sot, nikotin, vatten eller annan smuts. Spärrar de mesta vid minst två strykningar och fungerar även utmärkt som takfärg på spända tak, limfärgsmålade ytor samt som grundfärg vid behov av hög vidhäftning. På kraftigt blödande kvistar rekommenderas förbehandling med Landora Kvistlack. Landora Spärrfärg är tvättbar och övermålningsbar. Fungerar även utmärkt som grundfärg.

Tänk på miljön: Överbliven färg får ej hällas ut i avloppet. Lämna färgrester, förpackningar och tvättvätska från rengöring av verktyg till din lokala återvinningscentral/miljöstation.

Bruksanvisning

Rör om väl.

1. Säkerställ att ytan är rengjord från lös smuts och andra partiklar, samt fast och torr.
2. Måla minst 2 gånger med Landora Spärrfärg.

Målarmästaren tipsar: Var extra noga kring kvistar som kan orsaka genomblödning. Använd kvistlack för bästa slutresultat.

Teknisk data

Glans: Matt (2).
Åtgång:ca 4-6 m²/liter.
Torktid vid 20° C: ca 4-8 timmar, övermålningsbar efter ca 24 timmar.
Applicering: Pensel, rulle eller högtryckspruta.
Rengöring av verktyg: Landora Alifatnafta.
VOC-gränsvärde (Kat A/d): 350g/l (2010).
Produktens VOC: < 350 g/l.

FÖRVARAS FROSTFRITT

FÖRVARAS OÅTKOMLIGT FÖR BARN

Finns i följande varianter:
2,5 liter: Vit

Aktuell produktdata och **Säkerhetsdatablad** finns på hemsidan.

Landora Sätt & Montagelim

Landora Sätt- & Montagelim är ett universellt konstruktionslim som passar porösa och sugande underlag inomhus. Lämpligt på de vanligaste förekommande byggmaterialen såsom spånplattor, cellplast, väggar, sten, betong och keramiska plattor. Används med fördel för limning av dörrposter av trä, profiler, paneler och liknande.

Limmet härdar vid avdunstning av lösningsmedel och skapar en stark, hållbar, fuktighetsbeständig och flexibel vidhäftning.

OBS! Produkten är inte lämpad för limning av täta material som t.ex. PE/PP plast, teflon belagda ytor eller bitumen.

Tänk på miljön: Lämna din färdiganvända förpackning på närmaste miljöstation.

Bruksanvisning

Underlaget skall vara rent och torrt samt fritt från damm och fett.
Påför limmet i prickar eller strängar med ett avstånd på max 20 cm. Tryck ihop materialen.
Snabbare vidhäftning kan uppnås genom att limma samman delarna och därefter sära dem åt och låta dem torka i 5 min. Tryck sedan samman delarna igen.

Teknisk data

Övermålningsbar: Ja
Appliceringstemperatur: -10°C till +35°C
Temperaturbeständighet: -40°C till +80°C
Öppentid: 5-10 min.
Slutlig vidhäftning: 24 timmar.
Förvaring: Svalt, torrt och frostfritt. +5°C - +25°C
Rengöring: Ej härdat lim på hud eller verktyg rengöres med vatten och tvål, härdat lim avlägsnas mekaniskt.
Hållbarhet: 12 månader i oöppnad förpackning.

FÖRVARAS OÅTKOMLIGT FÖR BARN



Finns i följande varianter:
300 ml: Vit

Aktuell produktdata och **Säkerhetsdatablad** finns på hemsidan.

2016/01

Landora Tak- och Fasadtvätt

Landora Tak- och Fasadtvätt är ett kraftfullt rengöringsmedel som effektivt tvättar bort smuts, alger och mögel. Rekommenderas för tvätt av de flesta utvändiga ytor, såsom tak, fasader, staket och altaner, före målning eller som underhållsrengöring. Prova på mindre yta före behandling. Landora Tak- och Fasadtvätt är miljöanpassad och biologiskt lätt nedbrytbar.

Tänk på miljön: Överbliven vätska får ej hällas ut i avloppet. Lämna rester och förpackning till din lokala återvinningscentral/miljöstation.

Bruksanvisning

1. Skydda fönster, glaspartier och andra alkaliekänsliga material, såsom aluminium, för att förhindra etsning. Skydda även trädgårdsväxter.
2. Spola ytan som ska behandlas med vatten.
3. Påför Landora Tak- och Fasadtvätt med borste eller spruta (använd ej högtryckspruta på trä). Låt verka ca 30 minuter, bearbeta sedan ytan med borste. Vid hårdare beläggning kan produkten verka upp till ett dygn.
4. Skölj noga med rikligt med vatten.

Målarmästaren tipsar: Landora Tak- och Fasadtvätt är miljöanpassad och biologiskt lätt nerbrytbar. Undvik dock att spruta koncentrerad vätska på växter.

Teknisk data

Applicering: Spruta eller borste.

Finns i följande varianter:
1,0 liter
2,5 liter

Aktuell produktdata och **Säkerhetsdatablad** finns på hemsidan.

Producerad för varumärket Landora. Konsumentkontakt: 0512-180 000. **www.landora.se**

Landora Tak- och Panelfärg

Landora Tak- och Panelfärg är speciellt framtagen för målning av panel av trä, MDF-, spån- eller fanérskiva samt lister, dörrkarmar, möbler och andra snickerier. Färgen har mycket hög vidhäftning och täckförmåga och ger en jämn, matt yta. Används till panel på både tak och vägg, även på gammal panel. Landora Tak- och Panelfärg fungerar utmärkt både som grundfärg och toppskiktsfärg.

Tänk på miljön: Överbliven färg får ej hällas ut i avloppet. Lämna färgrester, förpackningar och tvättvätska från rengöring av verktyg till din lokala återvinningscentral/miljöstation.

Bruksanvisning

Rör om väl. Mellan olika satser kan smärre skillnader förekomma, därför är det lämpligt att blanda samman färgen från burkar med olika satsnummer. Blanka ytor grovslipas före målning.

1. Rengör underlaget med Landora Målartvätt och tvätta sedan med en ren trasa. Spackla och slipa bort ojämnheter.
2. Måla 2 gånger med Landora Tak- och Panelfärg.

Målarmästaren tipsar: Har du kvistar i panelen kan dessa förseglas med Landora Kvistlack för att säkerställa att de inte läcker igenom färgen.

Teknisk data

Glans: Matt (3).
Åtgång: ca 5-8 m²/liter.
Torktid vid 20°C: ca 1-2 timmar. Övermålningsbar efter ca 6 timmar.
Applicering: Fasadpensel, rulle eller högtryckssprutа.
Rengöring av verktyg: Landora Penseltvätt eller vatten.

VOC-gränsvärde (Kat A/d): 130 g/l (2010).
Produktens VOC: < 130 g/l.

Vattenbaserad

FÖRVARAS FROSTFRITT

FÖRVARAS OÅTKOMLIGT FÖR BARN

Finns i följande varianter:
0,75 liter: Matt vit
2,5 liter: Matt vit
10,0 liter: Matt vit

Aktuell produktdata och **Säkerhetsdatablad** finns på hemsidan.

Producerad för varumärket Landora. Konsumentkontakt: 0512-180 000. **www.landora.se**

Landora Takfärg 03

Landora Takfärg 03 är en högtäckande akrylatlatexbaserad färg avsedd för målning av tak inomhus.

OBS! Till målning av tak i kök och badrum rekommenderas Landora Väggfärg 20.

Tänk på miljön: Överbliven färg får ej hällas ut i avloppet. Lämna färgrester, förpackningar och tvättvätska från rengöring av verktyg till din lokala återvinningscentral/miljöstation.

Bruksanvisning

Mellan olika satser kan smärre skillnader förekomma, därför är det lämpligt att blanda samman färgen från burkar med olika satsnummer. Kalk- och limfärgsmålade ytor tvättas bort helt innan målning.

Omålade ytor
1. Spackla och slipa ytan.
2. Måla 2 gånger med Landora Takfärg 03.

Tidigare målade ytor
1. Tvätta underlaget först med Landora Målartvätt och sedan med en ren trasa.
2. Spackla och slipa ytan.
3. Måla 2 gånger med Landora Takfärg 03.

Målarmästaren tipsar: Börja alltid med taket när du ska måla och använd mycket färg på rollern för att undvika rullgator.

Teknisk data

Glans: Matt (3).
Åtgång: ca 6 m²/liter.
Torktid vid 20°C: ca 1 timme. Övermålningsbar efter ca 3 timmar.
Applicering: Fasadpensel, rulle eller högtryckspruta.
Rengöring av verktyg: Landora Penseltvätt eller vatten.

VOC-gränsvärde (Kat A/a): 30 g/l (2010).
Produktens VOC: < 30 g/l.

Vattenbaserad

FÖRVARAS FROSTFRITT

FÖRVARAS OÅTKOMLIGT FÖR BARN

Finns i följande varianter:
4,0 liter: Vit
10,0 liter: Vit

Aktuell produktdata och **Säkerhetsdatablad** finns på hemsidan.

Producerad för varumärket Landora. Konsumentkontakt: 0512-180 000. **www.landora.se**

Landora Takfärg 3 Proffs

Högtäckande och reflexfri takfärg för yrkesmålare.

För målning i torra utrymmen på:
☑ Gips
☑ Puts
☑ Väv
☑ Betong
☑ Lättbetong

Inomhus. Vattenburen.

Tänk på miljön: Överbliven färg får ej hällas ut i avloppet. Lämna färgrester, förpackningar och tvättvätska från rengöring av verktyg till din lokala återvinningscentral/miljöstation.

Bruksanvisning

Rör om väl. Mellan olika satser kan smärre skillnader förekomma, därför är det lämpligt att blanda samman färgen från burkar med olika satsnummer.

Kalk- och limfärgsmålade ytor tvättas bort helt innan målning.

Nya ytor spacklas, avslipas och målas 2 gånger.

Målade ytor tvättas med Landora Målartvätt, skrapas och målas 1-2 gånger.

Teknisk data

Glans: Helmatt (3).
Åtgång: ca 6-8 m²/liter.
Torktid vid 20°C: ca 1 timme. Övermålningsbar efter ca 3 timmar.
Applicering: Fasadpensel, rulle eller högtryckspruta.
Rengöring av verktyg: Landora Penseltvätt eller vatten.

VOC-gränsvärde (Kat A/a): 30 g/l (2010).
Produktens VOC: < 30 g/l.

Vattenbaserad

FÖRVARAS FROSTFRITT

FÖRVARAS OÅTKOMLIGT FÖR BARN

Finns i följande varianter:
4,0 liter: Vit
10,0 liter: Vit

Aktuell produktdata och **Säkerhetsdatablad** finns på hemsidan.

Producerad för varumärket Landora. Konsumentkontakt: 0512-180 000. **www.landora.se**

Landora Teakolja

Djupverkande teakolja för obehandlad eller tidigare behandlad teak och andra slags ädelträ. Landora Teakolja ger en vattenavvisande yta som skyddar mot sprickbildning, UV-strålning och nermattning samt bevarar och framhäver träets lyster. Används med fördel på exempelvis utemöbler och dörrar.

Innehåller torkande olja. Risk för självantändning av trasor, trassel etc. Använda trasor, trassel m.m. läggs i vatten eller eldas upp.

Bruksanvisning

1. Säkerställ att underlaget är fast, torrt och väl rengjort.
2. Stryk på Landora Teakolja flödigt med pensel eller trasa.
Vid applicering med sprayflaska: Skaka flaskan noga, spraya och stryk ut med trasa.
3. Viktigt: Torka bort överskottet med en ren trasa efter ca 15 minuter.

Målarmästaren tipsar: För bästa resultat bör teak som används utomhus behandlas varje år.

Teknisk data

Åtgång: ca 8-10 m²/liter.
Torktid: minst 1 dygn.
Applicering: Pensel, trasa eller spray.
Rengöring av verktyg: Landora Penseltvätt eller vatten och såpa.

VOC-gränsvärde (Kat A/f): 130 g/l (2010).
Produktens VOC: < 130 g/l.

Vattenbaserad

FÖRVARAS FROSTFRITT

FÖRVARAS OÅTKOMLIGT FÖR BARN

Finns i följande varianter:
0,5 liter spray: Teak
0,75 liter: Teak

Aktuell produktdata och **Säkerhetsdatablad** finns på hemsidan.

Producerad för varumärket Landora. Konsumentkontakt: 0512-180 000. **www.landora.se**

Landora Terrasslasyr

Landora Terrasslasyr är en skyddande produkt med silikonförstärkt bindemedel. Lasyren passar för utegolv, trädgårdsmöbler och utomhus snickerier och är effektiv på tryckimpregnerat virke. Landora Terrasslasyr innehåller djuppenetrerande oljor, bland annat kinesisk träolja, och UV-absorbenter. Lasyren ger ytan en mellanbrun till brun ton beroende på underlagets kulör.

OBS! Terrasslasyren går inte att använda som grundolja.

Tänk på miljön: Överbliven lasyr får ej hällas ut i avloppet. Innehållet och behållaren lämnas till auktoriserad avfallshanteringsanläggning.

Bruksanvisning

Rör om väl innan och under användning.

1. Tvätta underlaget med Landora Trallrent och säkerställ att det är fast, torrt och väl rengjort.
2. Behandla längs med brädorna, 1-2 brädor åt gången.

Målarmästaren tipsar: Måla vid rätt väder, det ska vara torrt och lagom varmt.

Teknisk data

Åtgång: ca 6-10 m²/liter beroende på träets sugförmåga.
Torktid vid 20° C: ca 20 timmar.
Applicering: Pensel eller trasa.
Rengöring av verktyg: Alifatnafta eller lacknafta.

VOC-gränsvärde (Kat A/f): 700 g/l (2010).
Produktens VOC: < 700 g/l. **MAL kode 1993:** 2-1.

Lacknaftabaserad

FÖRVARAS FROSTFRITT

FÖRVARAS OÅTKOMLIGT FÖR BARN

Finns i följande varianter:
2,5 liter: Brun

Aktuell produktdata och **Säkerhetsdatablad** finns på hemsidan.

Producerad för varumärket Landora. Konsumentkontakt: 0512-180 000. **www.landora.se**

Landora Terrasslasyr

Landora Terrasslasyr är en skyddande lasyr som tränger djupt ner i underlaget och passar utmärkt för utegolv, trädgårdsmöbler och utomhus snickerier. Lasyren är lämplig för de flesta underlag, såsom furutrall och tryckimpregnerat trä. Ger ytan ett skydd mot UV-strålning.

OBS! Terrasslasyren går inte att använda som grundolja. Måla vid rätt väder, det ska vara torrt och lagom varmt.

Tänk på miljön: Överbliven lasyr får ej hällas ut i avloppet. Innehållet och behållaren lämnas till auktoriserad avfallshanteringsanläggning.

Bruksanvisning

Rör om väl innan och under användning.

1. Säkerställ att underlaget är fast och fritt från lösa partiklar och skadat virke.
2. Rengör med Landora Trallrent och låt ytan torka helt.
3. Applicera 1 skikt med Landora Terrasslasyr. Behandla längs med brädorna, 1-2 brädor åt gången. Applicera inte mer lasyr än träet kan suga upp, det ska inte bildas film på ytan.
4. Torka bort ev överskott efter några minuter med svamp eller trasa.
5. Vid behov, upprepa behandlingen när ytan har torkat helt.

Målarmästaren tipsar: Var noga med att applicera lasyr på torrt och fast virke och torka bort överskottet med en trasa för att förhindra filmbildning.

Teknisk data

Åtgång: ca 6-10 m²/liter beroende på träets sugförmåga.
Torktid vid 20° C: ca 20 timmar.
Applicering: Pensel eller trasa.
Rengöring av verktyg: Landora Penseltvätt eller vatten och såpa.
VOC-gränsvärde (Kat A/f): 700 g/l (2010).
Produktens VOC: < 700 g/l. **MAL kode 1993:** 2-1.

Lacknaftabaserad

FÖRVARAS FROSTFRITT

FÖRVARAS OÅTKOMLIGT FÖR BARN

Finns i följande varianter:
2,5 liter: Grå
2,5 liter: Svart

Aktuell produktdata och **Säkerhetsdatablad** finns på hemsidan.

Producerad för varumärket Landora. Konsumentkontakt: 0512-180 000. **www.landora.se**

2016/01

Landora Terrasstvätt

Landora Terrasstvätt är ett effektivt alkaliskt rengöringsmedel avsett för utomhus tvätt av sten, betong och träterrasser. Avlägsnar beläggningar av smuts, alger, mögel och gammal träolja.

Använd ej på ädelträ då det kan missfärgas (t.ex. teak).

Tänk på miljön: Överbliven vätska får ej hällas ut i avloppet. Lämna rester och förpackning till din lokala återvinningscentral/ miljöstation.

Bruksanvisning

1. Skydda fönster, glaspartier och andra alkaliekänsliga material, såsom aluminium, för att förhindra etsning. Skydda även trädgårdsväxter.
2. Spola ytan med vatten.
3. Påför Landora Terrasstvätt med pensel, borste eller spruta. Låt verka ca 10 minuter utan att medlet torkar in och tvätta sedan med vatten och borste.
4. Skölj noga med vatten. Om träolja ska påföras efter tvätt kan ev rester av medel inverka negativt om det inte avlägsnats helt.

Vid hårdare beläggningar kan behandlingen upprepas.

Målarmästaren tipsar: Medlet ska inte användas på ädelträ då det kan missfärgas. Tänk på att skydda dina trädgårdsväxter.

Teknisk data

Applicering: Pensel, borste eller spruta.

Finns i följande varianter:
1,0 liter
2,5 liter

Aktuell produktdata och **Säkerhetsdatablad** finns på hemsidan.

Producerad för varumärket Landora. Konsumentkontakt: 0512-180 000. **www.landora.se**

Landora Traditionell Rödfärg

Landora Traditionell Rödfärg är en täckande, vattenbaserad slamfärg med vackert, djuprött pigment som ger ytan ett matt utseende. Färgen tillåter träet att andas vilket minskar risken för röta och mögel. Använd rödfärg enbart på nytt, ohyvlat virke eller på tidigare slamfärgsmålade ytor.

OBS! Måla inte i för tjocka skikt, då kan färgen flagna. Undvik också att måla på solvarm yta eller vid temperaturer under 5° C. Om färgen torkar för fort kan den flagna. Om flagning uppstår, skrapa bort flagorna och borsta bort allt löst sittande material. Måla sedan om med förtunnad färg.

Mellan olika satser kan smärre kulörskillnader förekomma, därför är det lämpligt att blanda samman färgen från burkar med olika satsnummer.

Tänk på miljön: Överbliven färg får ej hällas ut i avloppet. Lämna färgrester, förpackningar och tvättvätska från rengöring av verktyg till din lokala återvinningscentral/miljöstation.

Bindemedel: Linolja ingår med 8 % av den totala vikten.

Innehåller antimögelmedel.

Landora Traditionell Rödfärg är en färskvara och bör användas inom 12 månader.

Bruksanvisning

Rör om väl.

Om ytan är angripen av mögel eller alger, tvätta med Landora Fasadtvätt (tänk på att skydda fönster och glaspartier för att förhindra etsning) och låt torka minst 1 dygn innan målning. Spikskallar grundas med rostskyddande färg såsom Landora Rostgrund för att säkerställa god vidhäftning. Kvistar och torkad kåda slipas eller raspas.

Regn kan föra med sig färgen innan den torkat. Täck därför över fönster, dörrar, stuprör och grund och låt skyddet sitta kvar tills färgen torkat helt.

Ny omålad yta:
Nytt obehandlat trä ska behandlas senast 14 dagar efter uppsättning.

1. Säkerställ att fasaden är ren från smuts och lösa partiklar. Avlägsna allt damm.
2. Grundmåla 1 gång med Landora Traditionell Rödfärg utspädd med 20 % vatten. Vänta 1 dygn.
3. Färdigstryk med oförtunnad Landora Traditionell Rödfärg. Måla uppifrån och ner och vått i vått. Måla så tunt som möjligt tills ytan fått god täckning.

Tidigare slamfärgsmålade ytor:
1. Borsta fasaden ren från smuts och gammal lös färg med en kvast eller stålborste. Använd andningsskydd. Avsluta med en mjuk borste.
2. Måla med oförtunnad Landora Traditionell Rödfärg. Om ytan kräver två strykningar ska första strykningen förtunnas med 20 % vatten. Måla uppifrån och ner och vått i vått. Måla så tunt som möjligt tills ytan fått god täckning.

Målarmästaren tipsar: Måla i tunna skikt och uppifrån och ner. Använd en kraftig rödfärgspensel.

Teknisk data

Åtgång: ca 2-3 m²/liter.
Torktid vid 20°C: ca 1 timme. Övermålningsbar efter ca 1 dygn.
Applicering: Fasadpensel för rödfärg.
Rengöring av verktyg/spädning: Vatten.

VOC-gränsvärde (Kat A/d): 130 g/l (2010).
Produktens VOC: < 130 g/l. **MAL kode 1993:** 00-1.

Vattenbaserad

FÖRVARAS FROSTFRITT

FÖRVARAS OÅTKOMLIGT FÖR BARN

Finns i följande varianter:
10,0 liter

Aktuell produktdata och **Säkerhetsdatablad** finns på hemsidan.

Producerad för varumärket Landora. Konsumentkontakt: 0512-180 000. **www.landora.se**

Landora Trägrund V

Landora Trägrund är en lättstruken grundfärg för utvändig grundmålning av trä. Den har god inträngningsförmåga och minskar träets rörelser vid fukt. Används för grundmålning innan färdigstrykning med Landora Villafärg, Landora Oljefärg eller Landora Oljefärg V.

OBS! Nytt obehandlat trä skall behandlas senast 14 dagar efter uppsättning. Måla ej på solvarm yta eller sent på dagen med risk för dagg.

Tänk på miljön: Överbliven färg får ej hällas ut i avloppet. Lämna färgrester, förpackningar och tvättvätska från rengöring av verktyg till din lokala återvinningscentral/miljöstation.

Bruksanvisning

Rör om färgen väl innan målning.

Nya ytor:
1. Säkerställ att underlaget är torrt och rent. Behandla ytan med Landora Grundolja, mätta särskilt allt ändträ. Låt torka 1 dygn.
2. Grundmåla sedan med Landora Trägrund.
3. Låt underlaget torka helt (ca 1 dygn) och färdigstryk sedan 2 gånger med önskad täckfärg. Landora Trägrund skall övermålas inom 1 vecka.

Tidigare målade ytor:
1. Avlägsna gammal lös färg. Rengör med Landora Fasadtvätt (tänk på att skydda fönstren för att undvika etsning), skölj av ytan med vatten och låt sedan underlaget torka helt.
2. Behandla trärena partier med Landora Grundolja, låt torka 1 dygn.
3. Måla med Landora Trägrund.
4. Efter torkning (ca 1 dygn), färdigstryk hela ytan med önskad täckfärg. Landora Trägrund skall övermålas inom 1 vecka.

Teknisk data

Glans: Matt.
Åtgång: ca 6-8 m²/liter.
Torktid vid 20°C: ca 12 timmar. Övermålningsbar efter 1 dygn, dock ej senare än en vecka.
Applicering: Fasadpensel, rulle eller högtryckspruta.
Rengöring av verktyg: Landora Penseltvätt eller vatten.

VOC-gränsvärde (Kat A/d): 130 g/l (2010).
Produktens VOC: < 130 g/l.

Vattenbaserad

FÖRVARAS FROSTFRITT

FÖRVARAS OÅTKOMLIGT FÖR BARN

Finns i följande varianter:
0,75 liter: Vit
4,0 liter: Vit
10,0 liter: Vit

Aktuell produktdata och **Säkerhetsdatablad** finns på hemsidan.

Producerad för varumärket Landora. Konsumentkontakt: 0512-180 000. **www.landora.se**

Landora Trälim inne

Landora Trälim är ett enkomponents termoplastiskt, vattenbaserat lim av PVA-typ. Limmet har mycket hög draghållfasthet och passar till de flesta inomhusprojekt såsom skarvlimning, montering, tapplimning och limning av större skivmaterial, snickerier och hobbyartiklar.

Landora Trälim är fuktbeständigt och transparent efter härdning.

Bruksanvisning

Säkerställ att ytorna som skall sammanfogas är rena och torra. Landora Trälim påföres med pensel, limrulle, roller, tandad spackel, limvals eller tryckanläggning. Pressa limbestrukna ytor mot varandra inom 5-30 minuter beroende på material, temperatur och mängden lim. Använd tryckpress, skruvtving eller liknande. Porösa, sugande material bör limmas på båda ytorna.

Det sammanfogade materialet kan hanteras efter ca 30 min. Full genomhärdning uppnås efter ca 1 dygn. Utför alltid provlimning.

Teknisk data

Lägsta arbetstemperatur: +12°C
Limåtgång: Ca 0,2 liter/m².
Max appliceringstemp: +30°C.
Temp. Tålighet (i förpackning): +-0°C.
Vattenlöslig: Ja.
Brandfarlig: Nej.
Lagringstid: 12 månader.
Förvaring: Produkten bör lagras svalt men frostfritt.
Rengöring av verktyg: Vatten eller fuktig trasa. Härdat lim borttages mekaniskt eller med aceton.

FÖRVARAS OÅTKOMLIGT FÖR BARN.
FÖRVARAS FROSTFRITT



Finns i följande varianter:
200 ml
750 ml

Aktuell produktdata och **Säkerhetsdatablad** finns på hemsidan.

Producerad för varumärket Landora. Konsumentkontakt: 0320-189 00. **landora.se**

Landora Trälim ute

Landora Trälim Ute är ett ett D3-lim som fungerar både ute och inne. Slutfastheten är mycket god och limmet håller hög vattenresistens och skyddar mot frost.

Lämpligt för dörrar, fönster, trädgårdsmöbler samt för limning av olika typer av trägolv och laminatgolv.

Bruksanvisning

Säkerställ att materialen håller minst rumstemperatur eller strax därunder. Ytorna ska även vara rena och torra. Träslag med feta ytor bör slipas innan limning.
Applicera limmet och pressa samman ytorna inom 5-30 minuter beroende på temperatur, träslag och mängden lim. Limfogen kan hanteras efter ca 30 min.

Vid limning av golv bör det inte utsättas för större påfrestningar det kommande dygnet.

Teknisk data

Lägsta arbetstemperatur: +8°C
Max. appliceringstemperatur: +30°C
Lagringstid: Minst 1 år
Rengöring: Ohärdat lim: vatten, härdat lim: mekaniskt.
Förvaring: Produkten bör lagras svalt men frostfritt.

FÖRVARAS OÅTKOMLIGT FÖR BARN.
FÖRVARAS FROSTFRITT

Finns i följande varianter:
750 ml

Aktuell produktdata och **Säkerhetsdatablad** finns på hemsidan.

Landora Träolja Traditionell

Alkydförstärkt träolja av hög kvalitet med god djupinträngning och utmärkt vattenavvisande ytskydd. Förstärker skadade fibrer och skyddar mot sprickbildning och röta. Landora Träolja Traditionell passar alla typer av obehandlat eller behandlat trä, även tryckimpregnerat.

Färglös och klar.

Baserad på linolja och alkyder. Hög torrhalt, ca 30%.

Tänk på miljön: Överbliven olja får ej hällas ut i avloppet. Lämna oljerester, förpackningar och tvättvätska från rengöring av verktyg till din lokala återvinningscentral/miljöstation.

Bruksanvisning

För utomhus behandling. Rör om väl innan användning.

1. Rengör underlaget noga och låt torka. Vid behov kan ytan slipas innan behandling, var noga med att borsta bort allt damm.
2. Stryk på Landora Träolja Traditionell flödigt med pensel eller trasa.
3. Viktigt: Torka bort överskottet med torr trasa efter ca 15 minuter för att undvika missfärgningar.
4. Vid särskilt uttorkat trä kan behandlingen upprepas efter ett par dagar. Olja inte mer än träet kan suga upp.

Målarmästaren tipsar: Tänk på att torka bort överflödig träolja med torr trasa efter behandling, så undviker du missfärgningar. Observera att med produktens höga torrhalt (30 %) är den inte lämplig som grundolja före målning med täckfärg.

Teknisk data

Åtgång: 10 m²/liter.
Torktid: ca 1 dygn.
Applicering: Pensel eller trasa.
Arbetstemperatur: min 12°C.
Spädning och rengöring av verktyg: Landora Lacknafta.

VOC-gränsvärde (Kat A/f): 700 g/l (2010).
Produktens VOC: < 700 g/l.

Lacknaftabaserad

FÖRVARAS FROSTFRITT

FÖRVARAS OÅTKOMLIGT FÖR BARN

Finns i följande varianter:
0,75 liter: Färglös
3,0 liter: Färglös

Aktuell produktdata och **Säkerhetsdatablad** finns på hemsidan.

Producerad för varumärket Landora. Konsumentkontakt: 0512-180 000. **www.landora.se**

Landora Träolja V

Högkvalitativ, lösningsmedelsfri träolja som består av naturens egna skyddande oljor. Landora Träolja V passar utmärkt till alla träslag, både obehandlade och tidigare behandlade, såsom tryckimpregnerat trä. Tränger djupt in i underlaget och ger en vattenavvisande yta som skyddar mot sprickor och missfärgningar.

Innehåller torkande oljor. Risk för självantändning av indränkta trasor, trassel, etc. Använda trasor mm läggs i vatten eller eldas upp.

Bruksanvisning

1. Rengör underlaget noga och låt torka.
2. Stryk på Landora Träolja V flödigt med pensel eller trasa.
Vid applicering med sprayflaska: Skaka flaskan noga, spraya och stryk ut med trasa.
3. Viktigt: Torka bort överskottet med trasa efter ca 15 minuter.
4. Vid särskilt uttorkat trä kan behandlingen upprepas efter ett par dagar. Olja inte mer än träet kan suga upp.

Målarmästaren tipsar: Träoljan är klar och fin och torrhalten gör den utmärkt för trävård. Ska ytan övermålas med täckfärg bör istället Landora Grundolja användas som grundning.

Teknisk data

Åtgång: 8-10 m²/liter.
Torktid: ca 1 dygn.
Applicering: Pensel, trasa eller spray.
Arbetstemperatur: min 12°C.
Rengöring av verktyg: Landora Penseltvätt eller vatten och såpa.

VOC-gränsvärde (Kat A/f): 130 g/l (2010).
Produktens VOC: < 130 g/l. **MAL kode 1993:** 00-1.

Vattenbaserad

FÖRVARAS FROSTFRITT

FÖRVARAS OÅTKOMLIGT FÖR BARN

Finns i följande varianter:
0,5 liter spray: Färglös
0,75 liter: Färglös
3,0 liter: Färglös

Aktuell produktdata och **Säkerhetsdatablad** finns på hemsidan.

Producerad för varumärket Landora. Konsumentkontakt: 0512-180 000. **www.landora.se**

Landora Universalsilikon

Landora Universalsilikon är en transparent ättiksyrabaserad silikon med hög UV-beständighet avsedd för förbindelsefogar i byggnader, glasförsegling samt tätning i badrum och kök. Kan generellt användas utan grundering för tätning av glas, blanka ytor, porslin, impregnerad metall, epoxipolyester, polystyren, PVC, rostfritt stål, anodiskt aluminium eller lackerat/behandlat trä.

Tänk på miljön: Lämna din färdiganvända förpackning på närmaste miljöstation.

Bruksanvisning

Underlaget skall vara rent och torrt och fritt från damm och fett. Om nödvändigt använd grundering. Till rörelsefogar i byggkonstruktioner bottningslist användas.

Skär av patronspetsen till lämplig storlek. Inom 15 minuter kan ytan efterglättas med en våt fogpinne. Bästa resultat uppnås vid användningstemperaturer från +5°C - +40°C.

Utför alltid fogprovning.

Teknisk data

Övermålningsbar: Nej.
Förvaring: Svalt, torrt och frostfritt. Förvaras oåtkomligt för barn.
Hållbarhet: 12 månader i oöppnad förpackning.
Rengöring: Ej härdat silikon på hud eller verktyg rengöres med tvål och vatten, härdat lim kan avlägsnas mekaniskt.

FÖRVARAS OÅTKOMLIGT FÖR BARN

Finns i följande varianter:
300 ml: Transparent

Aktuell produktdata och **Säkerhetsdatablad** finns på hemsidan.

Landora Utefog

Landora Utefog är en plastisk butyl fogmassa som fäster mot alla typer av byggmaterial. Avsedd för fogning runt fönster och dörrar, plåtskarvar i hängrännor, ventilationskanaler och andra plåtarbeten. Även lämplig för utfyllnad av fogar och springor där det finns risk för rörelse.

Landora Utefog passar för utvändigt och invändigt bruk samt till förslutning av slutna system. Skinnbildar efter en tid. Genomhärdar ej men bildar ett skyddande ytskikt på ca 1 mm.

Tänk på miljön: Lämna din färdiganvända förpackning på närmaste miljöstation.

Bruksanvisning

Underlaget skall vara rent, torrt och fritt från damm, fett och andra föroreningar. Porösa ytor kan behöva primer.

Innan användning rekommenderas att vidhäftning testas. Utför alltid fogprovning.

Fogning bör ej ske under +5°C. Efter 48 timmar bildas en elastisk övermålningsbar hinna.

Teknisk data

Härdningstid: 48 timmar (ytskiktet)
Övermålningsbar: Ja, efter skinnbildning.
Förvaring: Svalt, torrt och frostfritt. + 5°C – 25°C.
Rengöring: Ej härdad fogmassa rengörs med lacknafta. Härdad fogmassa rengörs mekaniskt. Händer och hud rengörs med vatten och tvål.

FÖRVARAS OÅTKOMLIGT FÖR BARN

Finns i följande varianter:
300 ml: Grå
300 ml: Svart
300 ml: Vit

Aktuell produktdata och **Säkerhetsdatablad** finns på hemsidan.

Landora Utelasyr

Landora Utelasyr är en alkydoljebaserad, vattenburen lasyr avsedd för utvändigt trä. Landora Utelasyr framhäver träets naturliga struktur och ger en vattenavvisande yta som motverkar sprickbildning. Skyddar mot UV-strålning.

Kan även användas inomhus. Torktiden kan då förlängas.

OBS! Nytt obehandlat trä skall behandlas senast 14 dagar efter uppsättning. Använd ej på liggande ytor såsom terrasser. Måla ej på solvarm yta eller sent på dagen med risk för dagg.

Rätt kulör framträder först när lasyren har torkat. Den slutliga kulören är beroende av underlagets sugförmåga och antalet behandlingar. Önskas en ljusare kulör är det lämpligt att späda med Landora Utelasyr Färglös. Måla med färglös lasyr varannan gång om du inte vill ha en mörkare kulör.

Rör om väl. Mellan olika satser kan smärre kulörskillnader förekomma, därför är det lämpligt att blanda samman färgen från burkar med olika satsnummer. Om målningen avbryts, sluta i ett hörn eller skarv.

Tänk på miljön: Överbliven färg får ej hällas ut i avloppet. Lämna färgrester, förpackningar och tvättvätska från rengöring av verktyg till din lokala återvinningscentral/miljöstation.

Bruksanvisning

Rör om väl innan och under användning.

1. Rengör noga med Landora Fasadtvätt (tänk på att skydda fönster för att förhindra etsning). Låt torka.
2. Lasera minst 2 gånger för att få bäst skydd.

Målarmästaren tipsar: För att få jämnare kulör målas först ett skikt med Landora Utelasyr Färglös och sedan önskad kulör på lasyren.

Teknisk data

Åtgång: Hyvlat trä ca 6-8 m²/liter, ohyvlat trä ca 4-5 m²/liter.
Torktid vid 20°C: ca 6-8 timmar. Övermålningsbar efter ca 1 dygn.
Applicering: Pensel.
Rengöring av verktyg: Landora Penseltvätt eller vatten.

VOC-gränsvärde (Kat A/f): 130 g/l (2010).
Produktens VOC: < 130 g/l.

Vattenbaserad

FÖRVARAS FROSTFRITT

FÖRVARAS OÅTKOMLIGT FÖR BARN

Finns i följande varianter:
0,75 liter: Färglös, Vit, Svart, Svartbrun, Mörkbrun, Mellanbrun
4,0 liter: Färglös, Vit, Svart, Svartbrun, Mörkbrun, Mellanbrun

Aktuell produktdata och **Säkerhetsdatablad** finns på hemsidan.

Producerad för varumärket Landora. Konsumentkontakt: 0512-180 000. **www.landora.se**

Landora Villafärg

Landora Villafärg är en modern vattenburen färg med en ny generation akrylatbindemedel avsedd för målade och obehandlade fasader och ytor av trä, plåt och betong. Landora Villafärg bildar en väderbeständig, ljusäkta och vattenavvisande yta som behåller sin kulör och glans.
Använd ej på fönsterbågar, dörrar eller staket – använd hellre Landora Oljefärg på dessa ytor.

OBS! Underlaget måste vara helt torrt vid målning. Måla ej under +12° C, på solvarm yta eller sent på dagen då det finns risk för dagg.

Rör om väl. Mellan olika satser kan smärre kulörskillnader förekomma, därför är det lämpligt att blanda samman färgen från burkar med olika satsnummer.

Tänk på miljön: Överbliven färg får ej hällas ut i avloppet. Lämna färgrester, förpackningar och tvättvätska från rengöring av verktyg till din lokala återvinningscentral/miljöstation.

Bruksanvisning

Rör om färgen väl innan målning.

Nytt trä och trärena ytor:
1. Behandla bart trä och se särskilt till att mätta allt ändträ med Landora Grundolja.
2. Grundmåla sedan med Landora Trägrund.
3. Färdigstryk med Landora Villafärg 2 gånger.

Tidigare målade ytor:
1. Avlägsna gammal lös färg. Rengör med Landora Fasadtvätt (tänk på att skydda fönstren för att undvika etsning), skölj av ytan med vatten och låt sedan underlaget torka helt.
2. Behandla trärena partier med Landora Grundolja och Landora Trägrund.
3. Efter torkning (ca 1 dygn), färdigstryk 2 gånger med Landora Villafärg.

Målarmästarens tipsar: Det går utmärkt att måla med Landora Villafärg på ytor som tidigare målats med Oljefärg.

Teknisk data

Glans: Halvblank (40).
Åtgång: ca 6-8 m²/liter.
Torktid vid 20°C: ca 2 timmar. Övermålningsbar efter ca 6 timmar.
Applicering: Fasadpensel, rulle eller högtryckspruta.
Rengöring av verktyg: Landora Penseltvätt eller vatten.

VOC-gränsvärde (Kat A/d): 130 g/l (2010).
Produktens VOC: < 130 g/l. **MAL kode 1993:** 00-1.

Vattenbaserad

FÖRVARAS FROSTFRITT

FÖRVARAS OÅTKOMLIGT FÖR BARN

Finns i följande varianter:
0,75 liter: Vit, Svart, Husvit, Husgrå, Skiffer, Herrgårdsgul, Faluröd, Brun
4,0 liter: Vit, Svart, Husvit, Husgrå, Skiffer, Herrgårdsgul, Faluröd, Brun
10,0 liter: Vit, Husvit, Herrgårdsgul, Faluröd

Aktuell produktdata och **Säkerhetsdatablad** finns på hemsidan.

Producerad för varumärket Landora. Konsumentkontakt: 0512-180 000. **www.landora.se**

Landora Våtrumsspackel

Våtrumsspackel används inomhus vid bredspackling och skarvspackling med skarvremsa på gipsskivor samt lagning av mindre skador. Vid vävsättning behövs inga remsor. Landora Våtrumsspackel uppfyller kraven för spackelarbete i våtrum.

OBS! Slipdamm kan ge ögonirritation. Använd därför skyddsglasögon.

Tänk på miljön: Lämna förbrukad förpackning till återvinning hos miljöstation i din kommun.

Landora Våtrumsspackel uppfyller kraven för CE-märkning enligt EN 15824:2009 och EN 13963:2005.

Teknisk data

Användning: Våtrum inomhus.
Densitet: 1,1 kg/liter.
Kornstorlek: Max 0,15 mm.
Torktid: ca 1 timme per mm, längre vid tjockare skikt.
Applicering: Bredspackel eller stålspackel.
Rengöring av verktyg: Vatten.
Kulör: Blåtonad.
Lagringstid: 12 månader i oöppnad förpackning. Lagras mörkt och svalt.

FÖRVARAS FROSTFRITT

FÖRVARAS OÅTKOMLIGT FÖR BARN

Finns i följande varianter:
0,5 liter
3,0 liter

Aktuell produktdata och **Säkerhetsdatablad** finns på hemsidan.

Producerad för varumärket Landora. Konsumentkontakt: 0512-180 000. **www.landora.se**

Landora Väggfärg 7 Proffs

Högtäckande väggfärg för yrkesmålare.

För målning i torra utrymmen på:
☑ Gips
☑ Puts
☑ Tapet
☑ Strukturtapet
☑ Väv
☑ Betong
☑ Lättbetong

Inomhus. Vattenburen.

Tänk på miljön: Överbliven färg får ej hällas ut i avloppet. Lämna färgrester, förpackningar och tvättvätska från rengöring av verktyg till din lokala återvinningscentral/miljöstation.

Bruksanvisning

Rör om väl. Mellan olika satser kan smärre skillnader förekomma, därför är det lämpligt att blanda samman färgen från burkar med olika satsnummer.

Nya ytor spacklas, avslipas och målas 2 gånger.

Målade ytor tvättas med Landora Målartvätt, spacklas, slipas och målas 1-2 gånger.

Panel behandlas först med Landora Kvistlack och sedan en gång med Landora Tak- och Panelfärg. Färdigstryk med Landora Väggfärg Proffs 1-2 gånger.

Teknisk data

Glans: Sidenmatt (7).
Åtgång: ca 6-8 m²/liter.
Torktid vid 20°C: ca 1 timme. Övermålningsbar efter ca 3 timmar.
Applicering: Fasadpensel, rulle eller högtryckspruta.
Rengöring av verktyg: Landora Penseltvätt eller vatten.

VOC-gränsvärde (Kat A/a): 30 g/l (2010).
Produktens VOC: < 30 g/l.

Vattenbaserad

FÖRVARAS FROSTFRITT

FÖRVARAS OÅTKOMLIGT FÖR BARN

Finns i följande varianter:
4,0 liter: Vit
10,0 liter: Vit

Aktuell produktdata och **Säkerhetsdatablad** finns på hemsidan.

Producerad för varumärket Landora. Konsumentkontakt: 0512-180 000. **www.landora.se**

Landora Väggfärg 20

Landora Väggfärg 20 är en slitstark och tvättbar akrylatlatexbaserad färg med hög täckförmåga avsedd för målning av väggar och tak inomhus. Den höga glansen (20) gör ytan lätt att rengöra vilket gör färgen utmärkt för ytor som behöver tåla lite mer. Landora Väggfärg 20 passar perfekt i hall och korridor samt som takfärg i kök och badrum.

Tänk på miljön: Överbliven färg får ej hällas ut i avloppet. Lämna färgrester, förpackningar och tvättvätska från rengöring av verktyg till din lokala återvinningscentral/miljöstation.

Bruksanvisning

Rör om väl. Mellan olika satser kan smärre skillnader förekomma, därför är det lämpligt att blanda samman färgen från burkar med olika satsnummer. Kalk- och limfärgsmålade ytor tvättas bort helt innan målning.

Omålade ytor
1. Spackla och slipa ytan.
2. Måla 2 gånger med Landora Väggfärg 20.

Tidigare målade ytor
1. Tvätta underlaget först med Landora Målartvätt och sedan med en ren trasa.
2. Spackla och slipa ytan.
3. Måla 2 gånger med Landora Väggfärg 20.

Målarmästaren tipsar: Blöt rollern och penseln med vatten innan målning så blir det lättare att få ett bra resultat.

Teknisk data

Glans: Halvmatt (20).
Åtgång: ca 6-8 m²/liter.
Torktid vid 20°C: ca 1 timme. Övermålningsbar efter ca 3 timmar.
Applicering: Pensel, rulle eller högtrycksspruta.
Rengöring av verktyg: Landora Penseltvätt eller vatten.

VOC-gränsvärde (Kat A/a): 30 g/l (2010).
Produktens VOC: < 30 g/l.

Vattenbaserad

FÖRVARAS FROSTFRITT

FÖRVARAS OÅTKOMLIGT FÖR BARN

Finns i följande varianter:
2,5 liter: Vit
10,0 liter: Vit

Aktuell produktdata och **Säkerhetsdatablad** finns på hemsidan.

Producerad för varumärket Landora. Konsumentkontakt: 0512-180 000. **www.landora.se**

Landora Väggfärg 07

Landora Väggfärg 07 är en lättstruken, vattenburen färg med hög täckförmåga. Ger ett jämnt och fint resultat med sidenmatt yta. Använd för målning i torra utrymmen på de flesta underlag, såsom väv och tapet, gips, puts, betong och lättbetong. Ger ett slitstarkt resultat som kan torkas av med fuktig trasa. Miljömärkt med Svanen.

Tänk på miljön: Överbliven färg får ej hällas ut i avloppet. Lämna färgrester, förpackningar och tvättvätska från rengöring av verktyg till din lokala återvinningscentral/miljöstation.

Rör om väl. Mellan olika satser kan smärre kulörskillnader förekomma, därför är det lämpligt att blanda samman färgen från burkar med olika satsnummer.

Bruksanvisning

Rör om väl. Kalk- och limfärgsmålade ytor tvättas bort helt innan målning.

Omålade ytor
1. Spackla och slipa ytan.
2. Måla 2 gånger med Landora Väggfärg 07.

Tidigare målade ytor eller tapet
1. Tvätta underlaget först med Landora Målartvätt och sedan med en ren trasa.
2. Spackla och slipa ytan.
3. Måla 2 gånger med Landora Väggfärg 07.

Panel
1. Behandla alla kvistar med Landora Kvistlack.
2. Måla en gång med Landora Tak- och Panelfärg.
3. Färdigstryk med Landora Väggfärg 07.

Målarmästaren tipsar: Använd en 18 cm roller med lugg på 22 mm till stora ytor och sedan en 70 mm elementpensel till mer svåråtkomliga ytor. Ska du även måla taket? Börja med takmålning och måla sedan väggarna.

Teknisk data

Glans: Sidenmatt (7).
Åtgång: ca 6-8 m²/liter.
Torktid vid 20°C: ca 1 timme. Övermålningsbar efter ca 3 timmar.
Applicering: Fasadpensel, rulle eller högtryckspruta.
Rengöring av verktyg: Landora Penseltvätt eller vatten.

VOC-gränsvärde (Kat A/a): 30 g/l (2010).
Produktens VOC: < 15 g/l. **MAL kode 1993:** 00-1.

Vattenbaserad

FÖRVARAS FROSTFRITT

FÖRVARAS OÅTKOMLIGT FÖR BARN

Finns i följande varianter:

2,5 liter:	Björnbär, Café, Grafit, Granit, Gräddvit, Hallon, Kalkvit, Krusbär, Lagun, Pärlemor, Savann, Sidengrå, Svart, Vanilj, Vit
4,0 liter:	Vit
10,0 liter:	Vit

Aktuell produktdata och **Säkerhetsdatablad** finns på hemsidan.

Producerad för varumärket Landora. Konsumentkontakt: 0512-180 000. **www.landora.se**

Landora Väggspackel

Spackel till bredspackling och skarvspackling med remsa på gipsskivor och spackling av skarvar på tapeter. Även bra till lagning av skador på väggar och tak. Spacklet är lättarbetat och ger god fyllighet. Ytan blir lätt att slipa. Normalt räcker en spackling.

OBS! Slipdamm kan ge ögonirritation. Använd därför skyddsglasögon.

Tänk på miljön: Lämna förbrukad förpackning till återvinning hos miljöstation i din kommun.

Landora Väggspackel uppfyller kraven för CE-märkning enligt EN 15824:2009 och EN 13963:2005.

Teknisk data

Användning: Inomhus.
Densitet: 1,1 kg/liter.
Kornstorlek: Max 0,2 mm.
Torktid: ca 1 timme per mm, längre vid tjockare skikt.
Applicering: Bredspackel eller stålspackel.
Rengöring av verktyg: Vatten.
Kulör: Ljusgrå.
Lagringstid: 12 månader i oöppnad förpackning. Lagras mörkt och svalt.

FÖRVARAS FROSTFRITT

FÖRVARAS OÅTKOMLIGT FÖR BARN

Finns i följande varianter:
0,5 liter
3,0 liter
10,0 liter

Aktuell produktdata och **Säkerhetsdatablad** finns på hemsidan.

Producerad för varumärket Landora. Konsumentkontakt: 0512-180 000. **www.landora.se**

Landora Väv- och Tapetlim

Landora Väv- och Tapetlim är ett stärkelse-PVAc baserat lim för uppsättning av glasfiberväv och tapeter i torra utrymmen. Ger god vidhäftning till de flesta underlag, såsom spånskiva, träfiberskiva, gipsskiva, gammal tapet och puts.

Ej för användning på plast eller vinyl.

Tänk på miljön: Överblivet lim får ej hällas ut i avloppet. Lämna rester, förpackningar och tvättvätska från rengöring av verktyg till din lokala återvinningscentral/miljöstation.

Återslut öppnad burk väl.

Bruksanvisning

1. Säkerställ att underlaget är rent, torrt och fast. Underlaget ska vara helt och skarvar och ojämheter slipas och spacklas. Struktur- och vinyltapeter tas bort helt. Målade ytor tvättas med Landora Målartvätt för att avlägsna smuts och fett.

Underlaget ska vara torrt innan tapetseringen påbörjas.

2. Spackla och slipa sugande underlag såsom betong, puts och lättbetong. Förlimma hela ytan med förtunnat Landora Väv- och Tapetlim (1 del lim + 1 del vatten). Låt torka helt innan tapetsering.
3. Sprid ut limmet på underlaget eller tapeten med en rulle. Läs tapetfabrikantens instruktioner. Snåla inte med limmet, underlaget kan suga olika och hela ytan måste ha verksamt lim. Vid monteringen är det viktigt att undvika luftfickor mellan tapeten och väggen. Stryk med en stål- eller plastspackel från mitten och ut mot kanterna, så att luften pressas ut.

Överflödigt lim på tapeten kan enkelt avlägsnas med en fuktig trasa.

Teknisk data

Åtgång: Glasfiberväv ca 5 m²/liter. Papperstapet ca 6-7 m²/liter.
Applicering: Pensel, rulle eller limmaskin.
Rengöring av verktyg: Vatten.

Vattenbaserad

FÖRVARAS FROSTFRITT

FÖRVARAS OÅTKOMLIGT FÖR BARN

Finns i följande varianter:
1,0 liter
5,0 liter

Aktuell produktdata och **Säkerhetsdatablad** finns på hemsidan.

Producerad för varumärket Landora. Konsumentkontakt: 0512-180 000. **www.landora.se**

Landora Vävlim

Landora Vävlim är ett stärkelse-PVAc baserat lim för uppsättning av glasfiberväv, nonwoven och vinyltapet med pappersbaksida.

Landora Vävlim ger utmärkt vidhäftning till de flesta underlag, såsom gips, spån och träfiber samt puts och gammal tapet, dock inte på plastunderlag.

Tänk på miljön: Överblivet lim får ej hällas ut i avloppet. Lämna rester, förpackningar och tvättvätska från rengöring av verktyg till din lokala återvinningscentral/miljöstation.

Återslut öppnad burk väl.

Bruksanvisning

1. Börja med att ta bort lösa tapetbitar och skär upp gamla tapeter i hörnen. Gamla vinyltapeter eller vinylskikt ska avlägsnas. Säkerställ att underlaget är rent, torrt och fast.
2. Tvätta målade ytor med Landora Målartvätt. Skölj noggrant och låt torka.
3. Slipa av grundmålade ytor. Skarvar mellan byggplattor överlimmas med skarvremsor och skarvspacklas. Underlag av puts, betong och lättbetong spacklas och slipas.
4. Förlimma hela ytan med Landora Vävlim. Sugande ytor förlimmas med förtunnat vävlim (späd en del lim till tre delar vatten). Låt torka helt innan tapetsering.
5. Sprid ut limmet på underlaget eller tapeten med en rulle. Läs tapetfabrikantens instruktioner. Snåla inte med limmet, underlaget kan suga olika och varje cm² av ytan måste ha verksamt lim. Vid monteringen är det viktigt att undvika luftfickor mellan tapeten och väggen. Stryk med en stål- eller plastspackel från mitten och ut mot kanterna, så att luften pressas ut.

Överflödigt lim på tapeten avlägsnas med fuktig trasa.

Låt väven torka ca 1 dygn innan eventuell övermålning.

Teknisk data

Åtgång: ca 4-6 m²/liter. Anpassa mängden till material och underlag.
Bearbetningstemperatur: 18-25° C.
Applicering: Pensel, rulle eller tapetmaskin.
Rengöring av verktyg: Vatten.

Vattenbaserad

FÖRVARAS FROSTFRITT

FÖRVARAS OÅTKOMLIGT FÖR BARN

Finns i följande varianter:
5,0 liter
15,0 liter

Aktuell produktdata och **Säkerhetsdatablad** finns på hemsidan.

Producerad för varumärket Landora. Konsumentkontakt: 0512-180 000. **www.landora.se**